

Baseus | inAuto



Wiatraczek CXZR-01 Instrukcja obsługi

Zapoznaj się z instrukcją przed korzystaniem z produktu, przechowaj ją w bezpiecznym miejscu.

1. Wprowadzenie

Dziękujemy za wybranie naszego produktu. Dzięki magnetycznemu mocowaniu z łatwością dokonasz montażu i demontażu urządzenia. Przewód zasilający USB bez trudu podłączysz w samochodzie lub do innego źródła zasilania. Bezszczotkowy silnik elektryczny przekształca energię elektryczną w energię wiatru i szybko wydmuchuje ciepło, aby uzyskać efekt chłodzenia. Produkt wytwarza silny podmuch powietrza, jest cichy, ma dwa ustawienia prędkości, a dzięki ruchomej czaszy można dostosować kierunek wydmuchiwanego powietrza do różnych potrzeb. Interfejs USB jest łatwy w użyciu i można go stosować w każdym odpowiednim miejscu, w tym w domu i biurze. Urządzenie cechuje się przenośnością, szybkością działania, bezpieczeństwem oraz elegancką konstrukcją; polecamy je do samochodu, domu lub na każdą wycieczkę.

2. Cechy produktu

1. Mocowanie na zagłówku - estetyczne i nie zajmujące miejsca.
2. Ruchoma czasza pozwala na wygodne ustawienie kierunku wydmuchiwanego powietrza.
3. Bezszczotkowy silnik jest cichy i wydajny, a przełącznik sterujący jest łatwy w obsłudze.
4. 13-łopatkowa konstrukcja zapewniająca miękkie i jednolity prąd.
5. Dwustopniowa regulacja prędkości obrotowej pozwala wybrać dogodną siłę nadmuchu.

3. Dane techniczne

Model: CXZR-01

Zasilanie: 5 V = 2 A


Materiał: ABS+PP

Interfejs zasilania: USB

Akumulator: Li-ion 3,7 V = 1000 mAh

Długość przewodu: 1,5 m

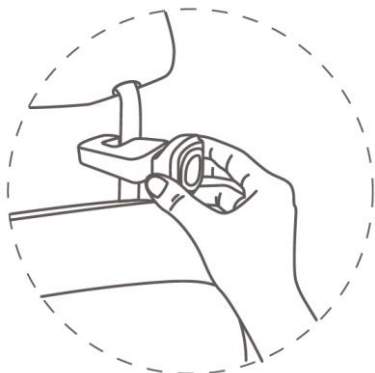
4. Wygląd produktu



1. Włącznik / wyłącznik / zmiana prędkości obrotowej
2. Złącze zasilania micro USB
3. Uchwyt z przegubem kulowym
4. Czasza wiatraczka
5. Wskaźnik ładowania

5. Instrukcja użytkowania

Krok 1: Zahacz uchwyć wiatraczka o jeden ze wsporników zagłówka.



Krok 2: Podłącz przewód zasilający do uchwyty i źródła zasilania (5 V \equiv).



Krok 3: Zamontuj wiatraczek na uchwycie korzystając z magnetycznego mocowania



6. Wskazówki

1. Nie używaj tego produktu w wilgotnym środowisku (takim jak łazienka). Kontakt z wodą może spowodować awarię lub uszkodzenie produktu.
2. Jeśli produkt przypadkowo wejdzie w kontakt z wodą lub innymi płynami, należy natychmiast odłączyć zasilanie urządzenia i pozostawić go do całkowitego wyschnięcia przed użyciem.
3. Nie uderzaj ani nie rzucaj produktem, wielokrotne uderzenie może spowodować wewnętrzne uszkodzenia.
4. Nie należy samodzielnie demontować, modyfikować ani naprawiać tego produktu.
5. Nie zasilaj produktu napięciem przekraczającym napięcie znamionowe.
6. Aby uniknąć niebezpieczeństwa wybuchu, nie wrzucaj produktu do ognia.

7. Nie dotykaj ani nie używaj tego produktu mokrymi rękami.
8. Produkt należy przechowywać w chłodnym i suchym miejscu, poza zasięgiem dzieci.
9. Trzymaj długie włosy w bezpiecznej odległości od czaszy wiatraczka.
10. Używaj urządzenia w zakresie temperatur 0-40° C.
11. Zabrania się używania go przy napięciu wyższym niż 5,5V – może to prowadzić uszkodzenie sprzętu.

7. Gwarancja

Produkt ma 2 lata gwarancji, licząc od daty sprzedaży produktu. W przypadku usterki produkt należy zwrócić do sklepu, w którym został zakupiony, pamiętając o konieczności okazania dowodu zakupu. Produkt powinien być kompletny i najlepiej, gdyby był umieszczony w oryginalnym opakowaniu.



Oświadczam się, że niniejszy produkt firmy Shenzhen Times Innovation Technology Co., Ltd., jest zgodny z podstawowymi wymaganiami i pozostałymi postanowieniami Dyrektyw tzw. „Nowego podejścia” Unii Europejskiej.

Dane importera:

mPTech Sp. z o. o.
ul. Nowogrodzka 31
00-511 Warszawa
Polska

Infolinia: (+48 71) 71 77 400

E-mail: pomoc@mpotech.eu

Punkt dostarczania sprzętu:

mPTech Sp. z o. o.
ul. Krakowska 119
50-428 Wrocław
Polska

Wyprodukowano w Chinach

Baseus | inAuto



Natural Wind Magnetic Rear Seat Fan User manual

Please carefully read this user manual before using the device and store it in a safe place.

1. Product Introduction

Thank you for choosing the Baseus fan series. This product employs a magnetic architecture to attach to its base surface. The USB charging port connects to the car or other power source. The brushless motor converts electrical energy into wind energy and quickly blows away the heat to achieve a cooling effect. The product produces strong wind, is low noise, has two-speed settings, and can adjust its wind angle to meet various needs. The USB interface is easy to use and can be applied in any relevant setting, including any home and office. Quiet and strong, this fan is portable, fast, safe and cute; this is the preferred fan for the car, the house or for any outing.

2. Features

Product selling points:

1. Rear seat mounting design, aesthetically pleasing and doesn't take up space
2. Fan adopts universal joint design, eliminating dead wind angles
3. Brushless motor is quiet and efficient, and the control switch is easy to operate
4. Optimal wind pull and low noise
5. 13 blade design for a soft and uniform current
6. Two-speed adjustment to meet various driving needs

3. Product Parameters

Model: CXQC-A

Material: ABS+PP


Battery: Li-ion 3,7 V = 1000 mAh

Input: 5 V = 2 A

Charging interface: USB

Cable length: 1,5 m

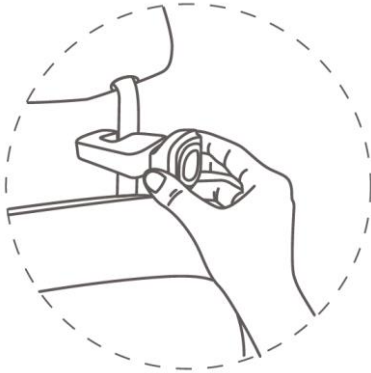
4. Product Component Name



1. Power switch / fan speed switch
2. micro USB charging port
3. Handle with ball joint
4. Fan body
5. Charging indicator

5. Usage Instructions

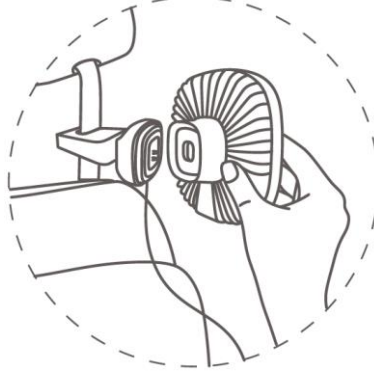
Step 1: Hook the fan handle on one of the headrest brackets.



Step 2: Connect the power cord to the holder and the power source (5 V $\overline{=}$).



Step 3: Mount the fan on the holder using the magnetic mount



6. Important notes

1. Do not use this product in a wet environment (such as a bathroom). Contact with water may cause product malfunction or damage.
2. If the product accidentally comes into contact with water or other liquids, disconnect the power to the device immediately and allow it to dry completely before use.
3. Do not hit or throw the product, repeated impact may cause internal damage.
4. Do not disassemble, modify, or repair this product by yourself.
5. Do not power the product with voltage exceeding the rated voltage.

6. To avoid the risk of explosion, do not throw the product into a fire.
7. Do not touch or use this product with wet hands.
8. The product should be stored in a cool and dry place, out of the reach of children.
9. Keep long hair at a safe distance from the fan cup.
10. Use the device within the temperature range of 0-40° C.
11. It is forbidden to use it with voltage higher than 5.5V - it may damage the equipment.

7. Warranty

The product is covered by a 2-year warranty from the date of sale of the product. In the event of a defect, the product should be returned to the store where it was purchased, remembering to present the proof of purchase. The product should be complete and preferably in its original packaging.



We declare that this product of Shenzhen Times Innovation Technology Co., Ltd. complies with the essential requirements and other provisions of the so-called The "new approach" of the European Union.

Importer:

mPTech Sp. z o. o.
Nowogrodzka 31 street
00-511 Warszawa
Poland

Helpline: (+48 71) 71 77 400

E-mail: pomoc@mpotech.eu

Equipment delivery point:

mPTech Sp. z o. o.
Krakowska 119 street
50-428 Wrocław
Poland

Made in China