

Hoffen

ALL FOR BETTER LIFE



Koc

elektryczny

COBERTOR ELÉCTRICO


INSTRUKCJA OBSŁUGI
MANUAL DE INSTRUÇÕES

Koc elektryczny



PL

Wygląd graficzny
lub kolor produktu
mogą się różnić
od rzeczywistego produktu.



SPIS TREŚCI

1. WPROWADZENIE	4
2. UŻYCIE ZGODNE Z PRZEZNACZENIEM	4
3. DANE TECHNICZNE	4
4. ZASADY BEZPIECZNEGO UŻYTKOWANIA	4
5. OBJAŚNIENIA SYMBOLI	7
6. ZAWARTOŚĆ ZESTAWU	9
7. BUDOWA	10
8. UŻYTKOWANIE	10
9. CZYSZCZENIE I KONSERWACJA	11
10. ROZWIĄZYWANIE PROBLEMÓW	11
11. PRZECHOWYWANIE I TRANSPORT	12
12. GWARANCJA I SERWIS	12
13. DEKLARACJA ZGODNOŚCI Z DYREKTYWAMI NOWEGO PODEJŚCIA	13
14. PRODUCENT	13

KOC ELEKTRYCZNY

1. WPROWADZENIE

Dziękujemy za wybór naszego produktu. Wierzymy, że jego użytkowanie będzie dla Państwa przyjemnością. Proszę uważnie zapoznać się z instrukcją obsługi przed rozpoczęciem korzystania z produktu, a w szczególności z instrukcją bezpiecznego użytkowania. Prosimy zachować tę instrukcję obsługi, aby móc korzystać z niej w czasie użytkowania produktu. Instrukcja dostępna jest także w formie elektronicznej na stronie producenta.

2. UŻYCIĘ ZGODNE Z PRZEZNACZENIEM

Urządzenie przeznaczone jest do ogrzewania ludzkiego ciała. Urządzenie przeznaczone jest wyłącznie do zastosowania wewnątrz pomieszczeń i nie może być używane w celach komercyjnych, medycznych w szpitalu. Każde inne zastosowanie uznawane jest za niewłaściwe i niebezpieczne. Producent nie ponosi odpowiedzialności za obrażenia wynikające z nieprawidłowego użytkowania urządzenia

3. DANE TECHNICZNE

Model	M-0731
Numer partii	613104
Typ	Koc wierzchni
Moc	120W
Zasilanie	220-240 V~ 50/60 Hz
Materiał	100% poliester

4. ZASADY BEZPIECZNEGO UŻYTKOWANIA

WAŻNA INSTRUKCJA

ZACHOWAJ DO WYKORZYSTANIA W PRZYSZŁOŚCI

Zapoznaj się uważnie z podanymi tu ważnymi instrukcjami. Nieprzestrzeganie tych wskazówek może być niebezpieczne lub niezgodne z prawem. Zachowaj instrukcję obsługi do przyszłego użycia.

—WAŻNE WSKAZÓWKI DOTYCZĄCE BEZPIECZEŃSTWA—

- Urządzenie może być używane przez dzieci w wieku od 8 lat oraz osoby o ograniczonych zdolnościach fizycznych, sensorycznych lub umysłowych lub bez doświadczenia i wiedzy, jeśli są one pod nadzorem lub zostały poinstruowane w zakresie korzystania z urządzenia w bezpieczny sposób i rozumieją związane z tym zagrożenia.
- Urządzenie może być używane na minimalnym ustawieniu temperatury przez dzieci w wieku od 3 do 8 jeśli są one pod nadzorem lub zostały poinstruowane w zakresie korzystania z urządzenia w bezpieczny sposób i rozumieją związane z tym zagrożenia.
- Dzieci nie mogą bawić się urządzeniem.
- Dzieci bez nadzoru nie mogą czyścić ani konserwować urządzenia.
- Dzieci poniżej trzeciego roku życia nie mogą korzystać z tego urządzenia ze względu na brak reakcji na przegrzanie.
- Jeśli przewód zasilający jest uszkodzony, musi zostać wymieniony przez producenta, jego przedstawiciela serwisowego lub podobnie wykwalifikowaną osobę w celu uniknięcia zagrożenia.
- Nie wolno korzystać z urządzenia, jeśli ma jakiegokolwiek ślady uszkodzeń. Jeśli wierzchnia powłoka urządzenia jest zużyta (ma dziury, przetarcia lub ślady innych uszkodzeń mechanicznych), urządzenie nie nadaje się do użytku i należy je naprawić lub wymienić.
- Urządzenie nie jest przeznaczone do ogrzewania zwierząt.
- Po zakończeniu ogrzewania odłącz przewód zasilający od źródła zasilania.
- Nie używać powyżej wysokości 2000 m n.p.m.
- Przewód zasilający ze sterownikiem urządzenia może stwarzać ryzyko zaplątania, uduszenia, potknięcia się lub nadeptania, jeśli nie są prawidłowo ułożone. Użytkownik powinien zadbać o bezpieczne ułożenie nadmiaru przewodów elektrycznych.

—NIE RYZYKUJ—

Urządzenie przeznaczone jest wyłącznie do zastosowania wewnątrz pomieszczeń. Nie nadaje się do użytkowania na otwartej przestrzeni. Nie korzystaj z urządzenia w miejscach, w których zabrania się korzystania z urządzeń elektrycznych i gdy może to spowodować zakłócenia lub inne zagrożenia. Zawsze podłączaj urządzenie do źródła zasilania zgodnego z danymi podanymi na tabliczce znamionowej. Nie włączaj i nie używaj urządzenia w pobliżu materiałów łatwopalnych. Nie kładź na urządzeniu żadnych przedmiotów łatwopalnych - może to doprowadzić do uszkodzenia urządzenia, a nawet pożaru. Nie przenoś włączonego urządzenia.

—OTOCZENIE—

Nie używaj, ani nie przechowuj urządzenia w warunkach dużego zapylenia, wilgoci czy wysokiej temperatury. Zadbaj, aby w pobliżu działającego urządzenia nie przebywały bez nadzoru dzieci poniżej 8 roku życia i zwierzęta domowe, gdyż podczas pracy powierzchnie wewnętrzne i zewnętrzne urządzenia mocno się nagrzewają - istnieje ryzyko poparzenia, a przewód zasilający może spowodować potknięcie, przewrócenie lub inne urazy ciała. Nie pozostawiaj działającego urządzenia bez nadzoru.

—WODA I INNE PŁYNY—

Należy narażać urządzenia na działanie wody i innych płynów. Może to niekorzystnie wpłynąć na pracę i żywotność podzespołów elektronicznych i elektrycznych. Należy unikać pracy w środowisku o dużej wilgotności - może doprowadzić do uszkodzenia urządzenia, a w skrajnych przypadkach porażenia prądem. Nie korzystaj z urządzenia kiedy masz mokre lub wilgotne dłonie.

—PROFESJONALNY SERWIS—

Ten produkt może naprawiać wyłącznie wykwalifikowany serwis producenta lub autoryzowany punkt serwisowy. Naprawa urządzenia przez niewykwalifikowany serwis lub przez nieautoryzowany punkt serwisowy grozi uszkodzeniem urządzenia i utratą gwarancji. Producent nie ponosi odpowiedzialności za problemy spowodowane samodzielnymi modyfikacjami dokonanymi przez użytkownika.

Zwrócić produkt do dostawcy, jeśli był używany niezgodnie z przeznaczeniem.




—PRZECIWWSKAZANIA—

Z tego urządzenia nie mogą korzystać osoby niewrażliwe na ciepło, osoby nadwrażliwe na ciepło niebędące w stanie zareagować na przegrzanie, osoby wymagające stałej opieki, osoby w ciąży.

5. OBJAŚNIENIA SYMBOLI

	Symbol oznacza, że w opakowaniu znajduje się instrukcja obsługi z którą należy się zapoznać przed rozpoczęciem użytkowania.
	Ważne informacje dotyczące użytkowania urządzenia.
	Symbol oznaczający urządzenie II klasy ochronności z podwójną izolacją.
	Symbol oznaczający teksturę falistą (materiał opakowania).
	Do użytku wewnątrz pomieszczeń.
	Znak umieszczony na wyrobie oznacza, że ten produkt jest zgodny z podstawowymi wymaganiami i pozostałymi postanowieniami Dyrektyw tzw. „Nowego podejścia” Unii Europejskiej.
	Opakowanie urządzenia można poddać recyklingowi zgodnie z lokalnymi przepisami.
	Odpady należy wyrzucić do odpowiednich kontenerów.
	Oznaczenie kontenera, do którego należy wyrzucić opakowanie – papier.

KOC ELEKTRYCZNY

	Oznaczenie kontenera, do którego należy wyrzucić folię – plastik/metal.
	Nie używać przez bardzo małe dzieci (0-3 lata).
	Maksymalna temperatura prania 30°C, proces łagodny
	Nie wybielać
	Nie suszyć w suszarce bębnowej.
	Nie prasować.
	Nie czyścić chemicznie.
	Nie wkładać szpilek
	Nie używać zwiniętego lub pogniecionego.
	Urządzenie oznaczone jest symbolem przekreślonego kontenera na śmieci, zgodnie z Dyrektywą Europejską 2012/19/WE o zużytym sprzęcie elektrycznym i elektronicznym (Waste Electrical and Electronic Equipment – WEEE). Produktów oznaczonych tym symbolem po upływie okresu użytkowania nie należy utylizować lub wyrzucać wraz z innymi odpadami z gospodarstwa domowego. Użytkownik ma obowiązek pozbywać się zużytego sprzętu elektrycznego i elektronicznego, dostarczając go do wyznaczonego punktu, w którym takie niebezpieczne odpady poddawane są procesowi recyklingu. Gromadzenie tego typu odpadów w wydzielonych miejscach oraz właściwy proces ich

odzyskiwania przyczyniają się do ochrony zasobów naturalnych. Prawidłowy recykling zużytego sprzętu elektrycznego i elektronicznego ma korzystny wpływ na zdrowie i otoczenie człowieka. W celu uzyskania informacji na temat miejsca i sposobu bezpiecznego dla środowiska pozbycia się zużytego sprzętu elektrycznego i elektronicznego użytkownik powinien skontaktować się z odpowiednim organem władz lokalnych, z punktem zbiórki odpadów lub z punktem sprzedaży, w którym kupił sprzęt.

6. ZAWARTOŚĆ ZESTAWU

W zestawie znajdują się:

- Koc elektryczny
- Sterownik
- Instrukcja obsługi



JEŚLI BRAKUJE KTÓREJKOLWIEK Z POWYŻSZYCH POZYCJI LUB JEST ONA USZKODZONA SKONTAKTUJ SIĘ ZE SPRZEDAWCĄ.



POLECAMY ZACHOWAĆ OPAKOWANIE NA WYPADEK EWENTUALNEJ REKLAMACJI. PRZECHOWUJ OPAKOWANIE POZA ZASIĘGIEM DZIECI.

Istnieje możliwość pobrania instrukcji obsługi z podanego poniżej adresu internetowego:

<https://mptech.eu/qr/hoffen>

Lub poprzez zeskanowanie kodu QR obok:



7. BUDOWA



8. UŻYTKOWANIE

PRODUKT MOŻNA OBSŁUGIWAĆ WYŁĄCZNIE ZA POMOCĄ DOSTARCZONEGO STEROWNIKA.

PODCZAS UŻYTKOWANIA KOCA STEROWNIK I JEGO PRZEWÓD NIE MOŻNE ZNAJDOWAĆ SIĘ NA KOCU LUB POD NIM, ANI ZAKRYTY W JAKIKOLWIEK SPOSÓB.



NIE UŻYWAJ KOCA JEŚLI JEST MOKRY. PRZED UŻYCIEM KOC POWINIEN BYĆ CAŁKOWICIE SUCHY.

W PRZYPADKU ZAŚNIĘCIA POD WŁĄCZONYM KOCEM USTAWIONYM NA WYSOKĄ TEMPERATURĘ UŻYTKOWNIK MOŻE DOZNAĆ OPARZEŃ SKÓRY LUB UDARU CIEPLNEGO.

CZĘSTO SPRAWDZAJ STAN URZĄDZENIA.

W jednym z rogów koca znajduje się gniazdo do podłączenia sterownika z przewodem zasilającym. Podłącz do niego sterownik przy pomocy specjalistycznej wtyczki z czterema złączami. Wtyczka pasuje do gniazda tylko w jednej pozycji, jeśli nie możesz jej podłączyć, odwróć ją o 180 stopni. Drugi koniec przewodu zasilającego podłącz do gniazda sieci elektrycznej.

Przed właściwym rozpoczęciem użytkowania koc należy wstępnie nagrzać. W tym celu przesunąć suwak włącznika w pozycję 3 i pozostawić na 15 minut.

Po wstępnym podgrzaniu produktu wybierz pożądaną moc przesuwając suwak włącznika w pozycję 1, 2 lub 3.

Aby wyłączyć koc przesunąć suwak włącznika w pozycję 0.

Produkt posiada zabezpieczenie przed przegrzaniem i pozwala na 3 godziny nieprzerwanej pracy. Aby używać koca przez dłuższy czas, zalecamy aby po 3h pracy pozostawić koc na przynajmniej 5 minut wyłączony do przestygnięcia.

9. CZYSZCZENIE I KONSERWACJA



PRZED PRYZYSTĄPIENIEM DO CZYSZCZENIA URZĄDZENIA ZADBAJ O TO, ABY MIEĆ SUCHĘ RĘCĘ, A URZĄDZENIE MA OSTYGNĄĆ I BYĆ ODŁĄCZONE OD SIECI ENERGETYCZNEJ.



URZĄDZENIE NIE WYMAGA KONSERWACJI.

Urządzenie nadaje się do prania w pralce w maksymalnej temperaturze 30 °C na delikatnym programie. Nie suszyć w suszarce bębnowej, nie prasować, nie czyścić chemicznie, nie wybielać.

Przed rozpoczęciem czyszczenia odłącz przewód zasilający od urządzenia. W tym celu chwycić mocno jedną dłoń za gniazdo sterownika, a drugą za przewód zasilający zaraz przy gnieździe i pociągnij.

Po zakończeniu prania rozłóż koc na równej, płaskiej powierzchni i pozostaw do całkowitego wyschnięcia. Nie należy suszyć koca przy pomocy suszarek do włosów itp. sprzętów

10. ROZWIĄZYWANIE PROBLEMÓW

W razie jakichkolwiek problemów z urządzeniem warto zapoznać się z poniższymi poradami.

KOC ELEKTRYCZNY



URZĄDZENIE NIE MA ŻADNYCH ELEMENTÓW, KTÓRE MOGĄ BYĆ NAPRAWIANE PRZEZ UŻYTKOWNIKA.

Urządzenie nie działa po włączeniu wtyczki do sieci energetycznej

Sprawdź, czy wtyczka lub przewód zasilający nie są uszkodzone.
Sprawdź poprawność podłączenia wtyczki do gniazda sieci elektrycznej.
Sprawdź, czy gniazdko elektryczne nie jest uszkodzone – wybierz inne.
Sprawdź połączenie koca z przewodem zasilającym.

Jeśli nie udało się zaradzić problemowi skontaktuj się z serwisem producenta.

11. PRZECHOWYWANIE I TRANSPORT

PRZECHOWYWANIE URZĄDZENIA

Jeśli nie będziesz korzystać z urządzenia przez dłuższy czas, to po odłączeniu go od sieci energetycznej, wystygnięciu, wyczyszczeniu i złożeniu przechowuj je w suchym pomieszczeniu z dala od źródeł ciepła i wilgoci. Najlepiej, gdy urządzenie umieścisz w oryginalnym opakowaniu, poza zasięgiem dzieci i zwierząt domowych. Podczas przechowywania nie kładź na urządzeniu przedmiotów, które będą je zgniatać.

TRANSPORT URZĄDZENIA

Zalecany jest transport urządzenia w oryginalnym opakowaniu. Podczas transportu nie należy narażać urządzenia na nadmierne wibracje i wstrząsy. Jeśli zachodzi konieczność przeniesienia urządzenia podczas jego użytkowania rób jedynie po jego wyłączeniu, ostygnięciu i zamknięciu zabezpieczenia, trzymając za uchwyt. Nie narażaj urządzenia na wysokie temperatury i wilgoć.

12. GWARANCJA I SERWIS

Produkt objęty jest 3-letnią gwarancją, licząc od daty sprzedaży produktu. W przypadku potrzeby skorzystania z reklamacji gwarancyjnej należy kontaktować się z infolinią producenta lub punktem sprzedaży. Produkt oddawany do reklamacji gwarancyjnej powinien być kompletny i najlepiej spakowany w oryginalnym opakowaniu.

13. DEKLARACJA ZGODNOŚCI Z DYREKTYWAMI NOWEGO PODEJŚCIA



Niniejszym mPTech Sp. z o.o. oświadcza, że ten produkt jest zgodny z podstawowymi wymaganiami i pozostałymi postanowieniami Dyrektyw tzw. „Nowego podejścia” Unii Europejskiej.

14. PRODUCENT


mPTech Sp. z o.o.
ul. Nowogrodzka 31
00-511 Warszawa
Polska

Infolinia: (+48 71) 71 77 400
E-mail: kontakt@mpotech.eu
Wyprodukowano w Chinach

Cobertor eléctrico

PT

Aparência gráfica ou cor do produto pode variar do produto real.



ÍNDICE

1. INTRODUÇÃO	15
2. USO PREVISTO	15
3. DADOS TÉCNICOS	15
4. REGRAS DE USO SEGURO	15
5. EXPLICAÇÃO DOS SÍMBOLOS	18
6. CONTEÚDO DO PACOTE	20
7. CONSTRUÇÃO	21
8. USO	21
9. LIMPEZA E MANUTENÇÃO	22
10. RESOLUÇÃO DE PROBLEMAS	23
11. ARMAZENAMENTO E TRANSPORTE	23
12. GARANTIA E SERVIÇO	23
13. DECLARAÇÃO DE CONFORMIDADE COM A NOVA ABORDAGEM	24
14. FABRICANTE	24

1. INTRODUÇÃO

Obrigado por escolher nosso produto. Acreditamos que seu uso será um prazer para você. Por favor, leia o manual do usuário cuidadosamente antes de usar o produto, especialmente as instruções para uso seguro. Guarde este manual para referência ao usar o produto. O manual também está disponível em formato eletrônico na página do fabricante.

2. USO PREVISTO

O dispositivo foi concebido para aquecer o corpo humano. O dispositivo destina-se apenas a uso interno e não pode ser usado para fins comerciais e médicos. Qualquer outro uso é considerado inadequado e inseguro. O fabricante não é responsável por lesões resultantes do uso indevido do dispositivo

3. DADOS TÉCNICOS

Modelo	M-0731
Número do lote	613104
Tipo	Cobertor superior
Potência	120W
Energia	220-240 V~ 50/60 Hz
Material	100% Poliéster

4. REGRAS DE USO SEGURO

INSTRUÇÕES IMPORTANTES GUARDE PARA USO FUTURO

Por favor, leia essas dicas com atenção. O não cumprimento dessas instruções pode ser perigoso ou ilegal. Guarde estas instruções para referência futura.

-INSTRUÇÕES DE SEGURANÇA IMPORTANTES-

- Este aparelho pode ser utilizado por crianças com idade igual ou superior a 8 anos e pessoas com capacidades

físicas, sensoriais ou mentais reduzidas ou falta de experiência e conhecimento, se tiverem recebido supervisão ou instruções sobre a utilização do aparelho de forma segura e compreenderem os perigos envolvidos.

- O aparelho pode ser usado na configuração de temperatura mínima por crianças de 3 a 8 anos se forem supervisionadas ou instruídas sobre como usar o aparelho com segurança e compreenderem os perigos envolvidos.
- As crianças não devem brincar com o aparelho.
- Crianças desacompanhadas não devem limpar ou fazer a manutenção do aparelho.
- Crianças menores de três anos não podem usar este aparelho devido à falta de reação ao superaquecimento.
- Se o cabo de alimentação estiver danificado, ele deve ser substituído pelo fabricante, seu representante de serviço ou por uma pessoa qualificada para evitar riscos.
- Não utilize o dispositivo se apresentar sinais de danos. Se o invólucro superior do dispositivo estiver desgastado (tiver orifícios, abrasões ou vestígios de outros danos mecânicos), o dispositivo não é adequado para uso e deve ser reparado ou substituído.
- O aparelho não se destina a aquecer animais.
- Quando o aquecimento terminar, desconecte o cabo de alimentação da fonte de alimentação.
- Não utilizar acima de 2000 m a.s.l.
- O cabo de alimentação com o controlador do dispositivo pode representar risco de emaranhamento, estrangulamento, tropeçar ou pisar se não for direcionado corretamente. O usuário deve garantir que os cabos elétricos excedentes sejam roteados com segurança.

—NÃO ARRISQUE—

O dispositivo destina-se apenas a uso interno. Não é adequado para uso ao ar livre. Não utilize o aparelho em locais onde seja proibido utilizar equipamentos elétricos e onde possa causar interferências ou outros

perigos. Sempre conecte o dispositivo a uma fonte de energia de acordo com os dados fornecidos na placa de identificação. Não ligue ou use o aparelho perto de materiais inflamáveis. Não coloque objetos inflamáveis no dispositivo - isso pode danificar o dispositivo e até causar um incêndio. Não mova o dispositivo ligado.

—AMBIENTE—

Não utilize ou guarde o aparelho em condições de elevada pulverulência, humidade ou temperatura elevada. Certifique-se de que crianças com menos de 8 anos de idade e animais de estimação não sejam deixados sozinhos perto do dispositivo em funcionamento, pois as superfícies internas e externas do dispositivo ficam muito quentes durante a operação - há risco de queimaduras e o cabo de alimentação pode causar tropeços, quedas ou outras lesões corporais. Não deixar o dispositivo em funcionamento sem supervisão.

—ÁGUA E OUTROS LÍQUIDOS—

Não exponha o aparelho a água ou outros líquidos. Isso pode afetar adversamente o desempenho e a vida útil dos componentes eletrônicos e elétricos. Evite trabalhar em um ambiente com alta umidade - isso pode levar a danos ao dispositivo e, em casos extremos, a choques elétricos. Não use o aparelho com as mãos molhadas ou úmidas.

-SERVIÇO PROFISSIONAL-






Este produto só pode ser reparado por serviço qualificado do fabricante ou um centro de serviço autorizado. Reparar o dispositivo por um serviço não qualificado ou por um ponto de serviço não autorizado, bem como introduzir modificações você mesmo pode danificar o dispositivo e anular a garantia. O fabricante não é responsável por problemas causados por modificações independentes feitas pelo usuário.









Devolva o produto ao fornecedor se não tiver sido utilizado conforme pretendido.

—CONTRAINDICAÇÕES—

Este dispositivo não deve ser usado por pessoas insensíveis ao calor, pessoas hipersensíveis ao calor que não são capazes de reagir ao superaquecimento, pessoas que requerem cuidados constantes, pessoas grávidas.

5. EXPLICAÇÃO DOS SÍMBOLOS

	O símbolo indica que a embalagem contém um manual de instruções que deve ser lido antes do uso.
	Informações importantes sobre o uso do dispositivo.
	Símbolo que denota um dispositivo de classe de proteção II com isolamento duplo.
 PAP	Símbolo de papelão ondulado (material de embalagem).
	Para uso interno.
	A marca no produto indica que o produto está em conformidade com os requisitos básicos e outras disposições das chamadas Diretivas "Nova Abordagem" da União Europeia.
	A embalagem do aparelho pode ser reciclada de acordo com os regulamentos locais.
	Os resíduos devem ser eliminados em recipientes apropriados.
	Designação do recipiente no qual a caixa deve ser descartada - papel.
	Designação do recipiente onde a película deve ser descartada - plástico/metal.
	Não use por crianças muito pequenas (0-3 anos).

	Temperatura máxima de lavagem 30°C, processo delicado.
	Não utilizar alvejante.
	Não seque num exsiccador á vácuo.
	Não passar a ferro.
	Não lave a seco.
	Não use salto alto.
	Não use enrolado ou amassado.
	<p>O dispositivo é marcado com o símbolo de um recipiente de resíduos riscado, de acordo com a Diretiva Europeia 2012/19/UE sobre resíduos de equipamentos elétricos e eletrônicos (REEE). Os produtos marcados com este símbolo após o fim da sua vida útil não devem ser eliminados ou desfeitos com outros resíduos domésticos. O usuário é obrigado a se desfazer dos equipamentos elétricos e eletrônicos usados, entregando-os em um local designado onde tais resíduos perigosos serão submetidos ao processo de reciclagem. A coleta deste tipo de resíduo em locais próprios e o processo adequado de sua recuperação contribuem para a proteção dos recursos naturais. A reciclagem adequada de resíduos de equipamentos elétricos e eletrônicos tem um efeito benéfico na saúde humana e no meio ambiente. Para obter informações sobre o local e o método de descarte ambientalmente seguro de equipamentos eletrônicos e elétricos usados, o usuário deve entrar em contato com a autoridade</p>

governamental local apropriada, o ponto de coleta de lixo ou o ponto de venda onde o equipamento foi adquirido.

6. CONTEÚDO DO PACOTE

O conjunto inclui:

- Cobertor eléctrico
- Controlador
- Manual de instruções



SE ALGUM DOS ITENS ACIMA ESTIVER FALTANDO OU DANIFICADO, ENTRE EM CONTATO COM O REVENDEDOR.



RECOMENDAMOS QUE GUARDE A EMBALAGEM EM CASO DE RECLAMAÇÃO. MANTENHA A EMBALAGEM FORA DO ALCANCE DAS CRIANÇAS.

Pode baixar o manual eletrônico no seguinte endereço da Internet:

<https://mpotech.eu/qr/hoffen>

Ou digitalizando o código QR:



7. CONSTRUÇÃO



8. USO

O PRODUTO SÓ PODE SER OPERADO COM O CONTROLADOR FORNECIDO.

DURANTE O USO DA MANTA, O CONTROLADOR E SEU CABO NÃO DEVEM ESTAR SOBRE OU SOB A MANTA OU COBERTOS DE QUALQUER FORMA.



NÃO USE A MANTA SE ESTIVER MOLHADA. A MANTA DEVE ESTAR COMPLETAMENTE SECA ANTES DA UTILIZAÇÃO.

SE O DISPOSITIVO FOR UTILIZADO COM OS CONTROLES AJUSTADOS PARA UMA TEMPERATURA MAIS ELEVADA, O USUÁRIO PODERÁ SOFRER QUEIMADURAS NA PELE OU INSOLAÇÃO.

VERIFIQUE O STATUS DO SEU DISPOSITIVO COM FREQUÊNCIA.

COBERTOR ELÉTRICO

Num dos cantos da manta existe uma tomada para ligar o controlador com um cabo de alimentação. Conecte o controlador a ele usando um plugue especializado com quatro conectores. A ficha encaixa na tomada apenas numa posição, se não conseguir ligá-la, rode-a 180 graus. Ligue a outra extremidade do cabo de alimentação à tomada.

A manta deve ser pré-aquecida antes do uso adequado. Para fazer isso, mova o controle deslizante do interruptor para a posição 3 e deixe por 15 minutos.

Depois de pré-aquecer o produto, selecione a potência desejada movendo o interruptor deslizante para a posição 1, 2 ou 3.

Para desativar a manta, mova o controle deslizante do interruptor para a posição 0.

O produto possui proteção contra superaquecimento e permite 3 horas de operação ininterrupta. Para usar o cobertor por um longo tempo, recomendamos que, após 3 horas de trabalho, o cobertor seja deixado desligado por pelo menos 5 minutos para esfriar.

9. LIMPEZA E MANUTENÇÃO



ANTES DE LIMPAR O APARELHO, CERTIFIQUE-SE DE QUE AS MÃOS ESTÃO SECAS E QUE O APARELHO ARREFECEU E ESTÁ DESLIGADO DA REDE ELÉTRICA.



O DISPOSITIVO NÃO REQUER MANUTENÇÃO.

O aparelho é lavável na máquina a uma temperatura máxima de 30 °C num programa delicado. No entanto, recomendamos a lavagem à mão para prolongar a vida útil do aparelho. Não passar a ferro, não usar lixívia ou tira-nódoas, não secar na máquina, não lavar a seco.

Desligue o cabo de alimentação do aparelho antes de limpar. Para fazer isso, segure firmemente o soquete do controlador com uma mão e o cabo de alimentação próximo ao soquete com a outra e puxe.

Após a lavagem, espalhe a manta sobre uma superfície plana e uniforme e deixe-a secar completamente. Não seque o cobertor com secadores de cabelo, etc. do equipamento

10. RESOLUÇÃO DE PROBLEMAS

Em caso de qualquer problema com o aparelho, vale a pena ler as dicas a seguir.



O DISPOSITIVO NÃO CONTÉM NENHUM COMPONENTE QUE POSSA SER REPARADO PELO USUÁRIO.

O dispositivo não funciona quando a ficha está ligada à rede elétrica

Verifique se o plugue ou o cabo de alimentação não está danificado.

Verifique se o plugue está conectado corretamente à tomada elétrica.

Verifique se a tomada elétrica não está danificada - escolha outra.

Verifique a ligação da manta ao cabo de alimentação.

Se o problema não for resolvido, entre em contato com o serviço técnico do fabricante.

11. ARMAZENAMENTO E TRANSPORTE

ARMAZENAMENTO DO DISPOSITIVO

Se não utilizar o dispositivo durante muito tempo, depois de o desligar da rede elétrica, arrefecimento e limpeza, guarde-o numa sala seca, longe de fontes de calor e humidade. É melhor colocar o dispositivo fora do alcance de crianças e animais. Ao armazenar, não coloque objetos sobre o dispositivo que possam esmagá-lo.

TRANSPORTE DO DISPOSITIVO

Recomenda-se transportar o dispositivo na sua embalagem original. Durante o transporte, não exponha o dispositivo a vibrações e choques excessivos. Se for necessário mover o dispositivo durante a sua utilização, faça-o apenas depois de ter sido desligado, arrefecido e fechado, segurando o manípulo. Não exponha o dispositivo a altas temperaturas ou umidade.


12. GARANTIA E SERVIÇO

O produto está coberto por uma garantia de 3 anos a partir da data de venda do produto. Se precisar de utilizar a reivindicação de garantia, contacte a linha de apoio do fabricante ou o ponto de venda. O produto enviado para reparo deve estar completo e preferencialmente embalado

COBERTOR ELÉTRICO

em sua embalagem original.

13. DECLARAÇÃO DE CONFORMIDADE COM A NOVA ABORDAGEM

 Por este meio mPTech Sp. z o. o. declara que este produto está em conformidade com os requisitos básicos e outras disposições das chamadas Diretivas "Nova Abordagem" da União Europeia.

14. FABRICANTE

mPTech Sp. z o.o.
ul. Nowogrodzka 31
00-511 Varsóvia
Polónia

Telefone: (+48 71) 71 77 400
E-mail: kontakt@mptech.eu
Feito na China