

INSTRUKCJA OBSŁUGI

Lusterko kosmetyczne LED ze schowkiem na biżuterię

Nr partii: 202112



Punt dostarczenia sprzętu:

mPTech Sp. z o.o.
ul. Krakowska 119
50-428 Wrocław
Polska

Zaprojektowano w Polsce
Wyprodukowano w Chinach

Producent:

mPTech Sp. z o.o.
ul. Nowogrodzka 31
00-511 Warszawa
Polska

Infolinia: (+48 71) 71 77 400

E-mail: pomoc@mpotech.eu

Strona www: www.mpotech.eu

SPIS TREŚCI

1. Bezpieczeństwo użytkowania	2
2. Specyfikacja techniczna	3
2.1 Dane techniczne	3
2.2 Zawartość opakowania	3
3. Budowa urządzenia	4
4. Użytkowanie urządzenia	4
4.1 Przed pierwszym uruchomieniem	4
4.2 Włączanie i wyłączanie urządzenia	4
4.3 Wymiana baterii	5
5. Rozwiązywanie problemów	5
6. Czyszczenie urządzenia	5
7. Prawidłowa utylizacja zużytego sprzętu i akumulatorów	6
8. Korzystanie z instrukcji	6
9. Gwarancja i serwis	6
10. Deklaracja zgodności z dyrektywami UE	6

1. Bezpieczeństwo użytkowania

Zapoznaj się uważnie z podanymi tu wskazówkami. Nieprzestrzeganie tych wskazówek może być niebezpieczne lub niezgodne z prawem.

–UŻYCIE ZGODNE Z PRZEZNACZENIEM–

Urządzenie przeznaczone jest wyłącznie do prywatnego użytku domowego wewnątrz pomieszczeń i nie może być używane w celach komercyjnych. Każde inne zastosowanie uznawane jest za niewłaściwe i potencjalnie niebezpieczne. Producent nie ponosi odpowiedzialności za obrażenia wynikające z nieprawidłowego użytkowania urządzenia.

–BEZPIECZEŃSTWO DZIECI–

Przechowuj urządzenie, jego akcesoria i opakowanie z dala od zasięgu dzieci. Przewody i opakowania foliowe mogą owinać się wokół szyi dziecka lub zostać połknięte, a to może skutkować uduszeniem lub udławieniem.

Urządzenie nie jest zabawką. Dzieci nie mogą bawić się urządzeniem, ani czyścić go bez nadzoru osoby dorosłej.

–NIE RYZYKUJ–

Nie używaj urządzenia w pobliżu materiałów łatwopalnych. Nie eksploatuj produktu z uszkodzonym korpusem lub akcesoriami. Produkt nie jest przeznaczony do użytkowania na zwierzętach. Nie pozostawiaj włączonego urządzenia bez nadzoru.

–PROFESJONALNY SERWIS–

Naprawiać ten produkt może wyłącznie wykwalifikowany serwis producenta lub autoryzowany punkt serwisowy. Naprawa urządzenia przez niewykwalifikowany lub nieautoryzowany serwis grozi uszkodzeniem urządzenia i utratą gwarancji. Producent nie ponosi odpowiedzialności za problemy spowodowane samodzielnymi modyfikacjami dokonanymi przez użytkownika.

–NIEPEŁNOSPRAWNI RUCHOWO LUB PSYCHICZNIE ORAZ DZIECI–

Urządzenie może być używane przez dzieci w wieku powyżej 8 lat i starsze oraz osoby o ograniczonych zdolnościach fizycznych, sensorycznych lub umysłowych lub bez doświadczenia i wiedzy, jeśli są one pod nadzorem lub zostały poinstruowane w zakresie korzystania z urządzenia w bezpieczny sposób i rozumieją związane z tym zagrożenia.

–WODA I INNE PŁYNY–

Nie narażaj urządzenia na działanie wody i innych płynów. Unikaj pracy w środowisku o dużej wilgotności – zaparowane kuchnie, łazienki, etc. Drobinki wody mogą spowodować pojawienie się wilgoci w urządzeniu, a to wpływa niekorzystnie na elektronikę i może doprowadzić do uszkodzenia sprzętu. Nie korzystaj z urządzenia podczas kąpieli, nie dotykaj go mokrymi rękami. Jeśli urządzenie wpadło do wody lub uległo zalaniu, nie dotykaj go.

–OTOCZENIE–

Urządzenie nie powinno pracować w zapyleniu. Nie narażaj urządzenia na działanie promieni słonecznych i nie używaj go, ani nie pozostawiaj w bezpośredniej bliskości urządzeń wydzielających dużo ciepła (grzejniki, kaloryfery, itp.). Elementy wykonane z tworzywa mogą się odkształcić, co może wpłynąć na działanie urządzenia lub doprowadzić do jego całkowitego uszkodzenia.

–BATERIE–


- Nie ładuj baterii nieprzeznaczonych do ładowania (niebędących akumulatorami).
- Nie zwieraj zacisków zasilających w bateriach.
- Stosuj baterie takiego samego typu, jakie są rekomendowane w tym urządzeniu.
- Przy montażu nowych baterii pamiętaj o ich biegunowości +/-.
- Wyczerpane baterie bezzwłocznie wyjmij z urządzenia, ponieważ mogą wyciekać, powodując uszkodzenia.
- Zawsze wyjmuj baterie, gdy nie używasz urządzenia – zapobiegnie to zniszczeniu produktu w przypadku wycieku elektrolitu z baterii.
- Zawsze wymieniaj cały komplet baterii na sprawny.
- Trzymaj baterie z dala od dzieci i zwierząt.
- Nigdy nie stosuj zużytych baterii w połączeniu z nowymi.
- Unikaj wystawiania baterii na działanie bardzo niskich lub bardzo wysokich temperatur (poniżej 0°C / 32°F lub powyżej 40°C / 104°F). Ekstremalne temperatury mogą mieć wpływ na ich żywotność.
- Nigdy nie narażaj baterii na bezpośrednie działanie źródeł ciepła, takich jak: nadmierne nasłonecznienie, grzejnik, ogień.
- Unikaj kontaktu baterii z płynami i metalowymi przedmiotami, mogą one doprowadzić do całkowitego lub częściowego ich uszkodzenia.
- Nigdy nie wrzucaj baterii do ognia – mogą eksplodować.
- Nigdy nie zanurzaj baterii w wodzie. Nie dotykaj ich mokrymi rękami.
- W razie kontaktu rąk z kwasem z baterii, opłucz ręce pod bieżącą wodą.
- W przypadku dostania się elektrolitu do oczu, skontaktuj się z lekarzem. Kwas zawarty w bateriach może powodować podrażnienie lub oparzenie.
- Połknięcie baterii może być śmiertelne! Trzymaj baterie z dala od dzieci i zwierząt domowych. Natychmiast zwróć się po pomoc medyczną, jeśli bateria zostanie połknięta.

2. Specyfikacja techniczna**2.1 Dane techniczne**

Lusterko kosmetyczne LED ze schowkiem na biżuterię	
Model	BE-150224
Nr partii	202112
Element świetlny	21 diod LED
Zasilanie	4 x bateria AAA 1,5 V =

2.2 Zawartość opakowania

- Lusterko kosmetyczne LED
- Nóżka z wieszakami
- Pokrywa podstawy
- Podstawa
- 4 x bateria AAA 1,5 V =
- Instrukcja obsługi

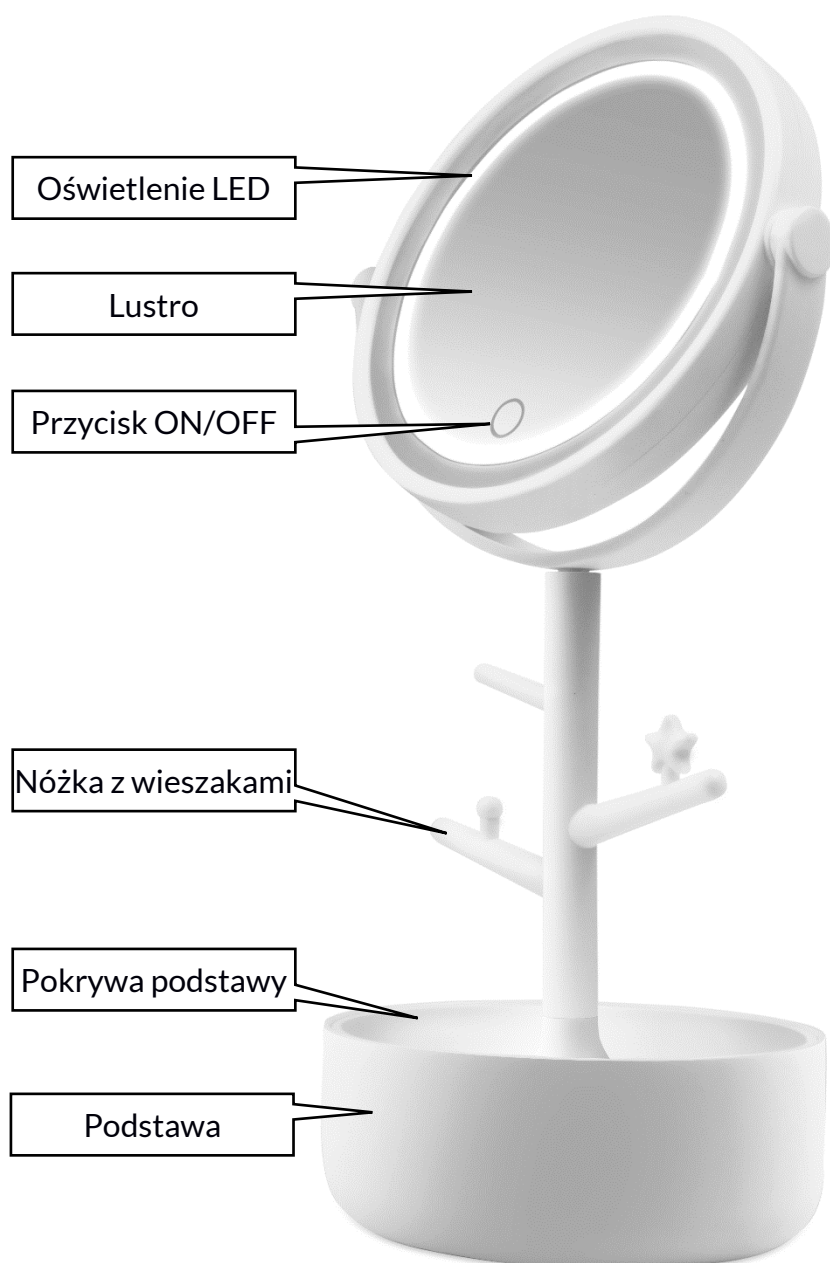
 *Jeśli brakuje którejkolwiek z powyższych pozycji lub jest ona uszkodzona, skontaktuj się ze sprzedawcą.*

 *Polecamy zachować opakowanie na wypadek ewentualnej reklamacji.*

Istnieje możliwość pobrania instrukcji obsługi z podanego poniżej adresu internetowego:

<https://mptech.eu/qr/huslog>


3. Budowa urządzenia




4. Użytkowanie urządzenia

4.1 Przed pierwszym uruchomieniem

Wyjmij wszystkie elementy składowe produktu i rozłóż je na płaskiej powierzchni. Zainstaluj baterie. Połącz lustro z nóżką z wieszakami, dolną część nóżki umieść w otworze pokrywy podstawy pod kątem 90° w osi pionowej, a następnie przekręć ją zgodnie z ruchem wskazówek zegara o 90° . Pokrywę podstawy umieść w podstawie.

 Podstawa z pokrywą nie posiadają zatrzasku, ani innej formy blokady, dlatego podczas zmiany położenia lusterka zwróć szczególną uwagę, żeby przenosić je trzymając za spód postawy.

4.2 Włączanie i wyłączenie urządzenia

 **Ostrzeżenie!** Nie należy zbyt długo patrzeć na włączone diody LED urządzenia. Światło diod LED może powodować uszkodzenia lub podrażnienia oczu. Nie wolno patrzeć na źródło światła przy pomocy jakichkolwiek przyrządów optycznych, które ogniskują promienie świetlne.



Diody LED są niewymienne.

Żeby włączyć oświetlenie LED dotknij przycisku dotykowego z przodu lusterka. Wyłączenie oświetlenia nastąpi po kolejnym dotknięciu przycisku dotykowego.

4.3 Wymiana baterii

Otwórz pokrywę komory baterii. Przy wymianie baterii wyjmij cały komplet czterech baterii. Baterie zutylizuj zgodnie z przepisami i włóż w ich miejsce cały nowy komplet czterech baterii AAA 1,5 V = zgodnie z biegunowością oznaczoną wewnątrz komory baterii. Zamknij pokrywę komory baterii.

5. Rozwiązywanie problemów

W razie problemów z urządzeniem zapoznaj się z poniższymi poradami.

Urządzenie nie włącza się	Sprawdź, czy baterie są sprawne. Jeśli nie, to wymień cały komplet.
Jeśli nie udało się zaradzić problemowi, to skontaktuj się z serwisem producenta.	

6. Czyszczenie urządzenia

Aby przedłużyć żywotność urządzenia:

- **OSTRZEŻENIE!** Urządzenia nie można zanurzać w wodzie, ani myć pod strumieniem bieżącej wody!
- Do czyszczenia obudowy urządzenia używaj suchej ściereczki lub ręcznika papierowego. Powierzchnię lustra można wyczyścić przy pomocy płynu do mycia szyb lub lustek oraz miękkiej ściereczki.
- Nie używaj środków o wysokim stężeniu kwasowym lub zasadowym, ani materiałów ściernych.
- Przechowuj urządzenie oraz jego akcesoria w suchym miejscu z dala od zasięgu dzieci, źródeł ciepła i wilgoci.
- Unikaj bardzo wysokich temperatur, gdyż mogą one powodować skrócenie żywotności elektrycznych oraz elektronicznych komponentów urządzenia, stopić części z tworzyw sztucznych.



Opakowanie urządzenia można poddać recyklingowi zgodnie z lokalnymi przepisami.



Oznaczenie kontenera, do którego należy wyrzucić opakowanie – papier.



Symbol oznaczający teksturę falistą (mat. opakowania).



Oznaczenie kontenera, do którego należy wyrzucić wytłoczkę – plastik/metal.



Odpady należy wyrzucić do odpowiednich kontenerów.

7. Prawidłowa utylizacja zużytego sprzętu i akumulatorów



Urządzenie oznaczone jest symbolem przekreślonego kontenera na śmieci, zgodnie z Dyrektywą Europejską 2012/19/UE o zużytym sprzęcie elektrycznym i elektronicznym (Waste Electrical and Electronic Equipment – WEEE).

Produktów oznaczonych tym symbolem po upływie okresu użytkowania nie należy utylizować lub wyrzucać wraz z innymi odpadami z gospodarstwa domowego. Użytkownik ma obowiązek pozbywać się zużytego sprzętu elektrycznego i elektronicznego, dostarczając je do wyznaczonego punktu, w którym takie niebezpieczne odpady poddawane są procesowi recyklingu. Gromadzenie tego typu odpadów w wydzielonych miejscach oraz właściwy proces ich odzyskiwania przyczyniają się do ochrony zasobów naturalnych. Prawidłowy recykling zużytego sprzętu elektrycznego i elektronicznego ma korzystny wpływ na zdrowie i otoczenie człowieka. W celu uzyskania informacji na temat miejsca i sposobu bezpiecznego dla środowiska pozbycia się zużytego sprzętu elektrycznego i elektronicznego użytkownik powinien skontaktować się z odpowiednim organem władz lokalnych, z punktem zbiórki odpadów lub z punktem sprzedaży, w którym zakupił sprzęt.



Zgodnie z dyrektywą UE 2006/66/EC ze zmianami zawartymi w Dyrektywie 2013/56/UE w sprawie akumulatorów i baterii, produkt ten jest oznaczony symbolem przekreślonego kosza na śmieci. Symbol oznacza, że zastosowane w tym produkcie baterie lub akumulatory nie powinny być wyrzucane razem

z normalnymi odpadami z gospodarstw domowych, lecz traktowane zgodnie z dyrektywą i miejscowymi przepisami. Nie wolno wyrzucać akumulatorów lub baterii razem z niesortowanymi odpadami komunalnymi. Użytkownicy akumulatora i baterii muszą korzystać z dostępnej sieci odbioru tych elementów, która umożliwia ich zwrot, recykling oraz utylizację. Na terenie UE zbiórka i recykling akumulatora i baterii podlega osobnym procedurom. Aby dowiedzieć się więcej o istniejących w okolicy procedurach recyklingu akumulatora i baterii, należy skontaktować się z urzędem miasta, instytucją ds. gospodarki odpadami lub wysypiskiem

8. Korzystanie z instrukcji

Bez uprzedniej pisemnej zgody producenta żadna część niniejszej instrukcji obsługi nie może być powielana, rozpowszechniana, tłumaczona ani przekazywana w jakiegokolwiek formie czy przy użyciu jakichkolwiek środków elektronicznych bądź mechanicznych, w tym przez tworzenie fotokopii, rejestrowanie lub przechowywanie w jakiegokolwiek systemach przechowywania i udostępniania informacji.

Wszystkie marki i nazwy produktów są znakami towarowymi lub zastrzeżonymi znakami towarowymi danych firm.

9. Gwarancja i serwis

Produkt objęty jest 3-letnią gwarancją, licząc od daty sprzedaży produktu, z wyjątkiem baterii, które są materiałem eksploatacyjnym i nie podlega gwarancji. W przypadku potrzeby skorzystania z reklamacji gwarancyjnej należy kontaktować się z infolinią producenta lub punktem sprzedaży. Produkt oddawany do reklamacji gwarancyjnej powinien być kompletny i najlepiej spakowany w oryginalnym opakowaniu

10. Deklaracja zgodności z dyrektywami UE



Niniejszym mPTech Sp. z o.o. oświadcza, że ten produkt jest zgodny z podstawowymi wymaganiami i pozostałymi postanowieniami Dyrektyw tzw. „Nowego podejścia” Unii Europejskiej.

USER MANUAL

LED cosmetic mirror with jewelry compartment

Lot number: 202112



Equipment delivery location:

mPTech Sp. z o.o.
Krakowska street 119
50-428 Wrocław
Poland

Designed in Poland
Manufactured in China

Manufacturer:

mPTech Sp. z o.o.
Nowogrodzka 31 street
00-511 Warsaw
Poland

Helpline: (+48 71) 71 77 400

E-mail: pomoc@mpotech.eu

Website: www.mpotech.eu

Table of Contents

1. Safety of use	8
2. Technical Specification	9
2.1 Technical data.....	9
2.2 Package content	9
3. Device construction	10
4. The use of the equipment	10
4.1 Before the first use	10
4.2 Switching the device on and off	10
4.3 Battery replacement.....	11
5. Troubleshooting	11
6. Cleaning of the device	11
7. Correct disposal of used equipment and battery	12
8. The use of the manual.....	12
9. Warranty and service	12
10. Declaration of conformity with European Union Directives	12

1. Safety of use

Read these guidelines carefully. Not following them may be dangerous or illegal.

–INTENDED USE–

The device is intended for private indoor domestic use only and must not be used for commercial purposes. Any other use is improper and potentially dangerous. The manufacturer is not liable for injuries resulting from the use of the device in a manner inconsistent with its intended use.

–CHILDREN SAFETY–

Keep the device, its accessories and packaging out of reach of children. Cables and plastic packaging may wrap around the child's neck or be swallowed, resulting in suffocation or choking.

This device is not a toy. Children must not play with this device, or clean it without an adult supervision.

–DO NOT RISK–

Do not use the device near flammable fabrics. Do not use the product with a damaged body or accessories. The product is not intended for use on animals. Never leave the unit switched and unattended.

–QUALIFIED SERVICE–

This product may only be repaired by qualified service personnel of the manufacturer or by an authorised service centre. Repairing the device by an unqualified or unauthorized service technician may result in damage to the device and void the warranty. The manufacturer is not responsible for problems caused by unauthorized modifications to the equipment made by the user.

–CHILDREN AND PHYSICALLY OR MENTALLY DISABLED PEOPLE–

This appliance may be used by children from 8 years of age and older and persons with limited physical, sensory or mental capabilities, or lack of experience and knowledge, if they are supervised or have been instructed in the safe use of the appliance and understand the hazards involved.

–WATER AND OTHER LIQUIDS–

Protect the device from water and other liquids. Avoid using the device in environments with high humidity like kitchens or bathrooms. Water particles may cause moisture to appear in the device, which adversely affects the electronics and may cause damage to the equipment. Do not use the device during bath or touch the device with wet hands. Do not touch the device if it has fallen into water or was flooded.

–SURROUNDINGS–

The device should not be used in dusty conditions. Do not expose the device to sunlight and do not use it or leave it in close proximity to heat-generating devices (heaters, radiators etc.). Plastic parts may deform, which may affect the operation of the device or cause it to break down completely.

–BATTERIES–

- Do not charge non-rechargeable batteries (other than accumulators).
- Do not short-circuit the battery power terminals.
- Use batteries of the same type as recommended for this device.
- When installing new batteries, remember to check the +/- polarity of the batteries.
- Remove discharged batteries immediately from the unit, as they may leak and cause damage.
- Always remove the batteries when not in use - this will prevent the product from being damaged if the electrolyte leaks from the battery.
- Always replace the entire battery pack with a functional one.
- Keep batteries away from children and animals.
- Never use used batteries in combination with new ones.
- Avoid exposing the battery to very high/low temperatures (below 0°C/32°F and over 40°C/104°F). Extreme temperatures can affect their service life.
- Never expose batteries to direct sunlight, radiators, fire or excessive heat.
- Avoid contact with liquids and metal objects, as this may result in total or partial damage to the battery.
- Never dispose of batteries into a fire - they may explode.
- Never immerse batteries in water. Do not touch the batteries with wet hands.
- If hands come into contact with acid from the battery, rinse hands under running water.
- If electrolyte gets into your eyes, contact your doctor. Acid contained in batteries may cause skin irritation or chemical burns.
- Swallowing batteries can be fatal! Keep batteries away from children and pets. Immediately seek medical attention if the battery is swallowed.

2. Technical Specification**2.1 Technical data**

LED cosmetic mirror with jewelry compartment	
Model	BE-150224
Lot number	202112
Light element	21 LED diodes
Power supply	4 x AAA 1.5 V battery ==

2.2 Package content

- LED cosmetic mirror
- Leg with hangers
- Base cover
- Base
- 4 x AAA 1.5 V battery ==
- User Manual



If any of the above items is missing or damaged, please contact your dealer.

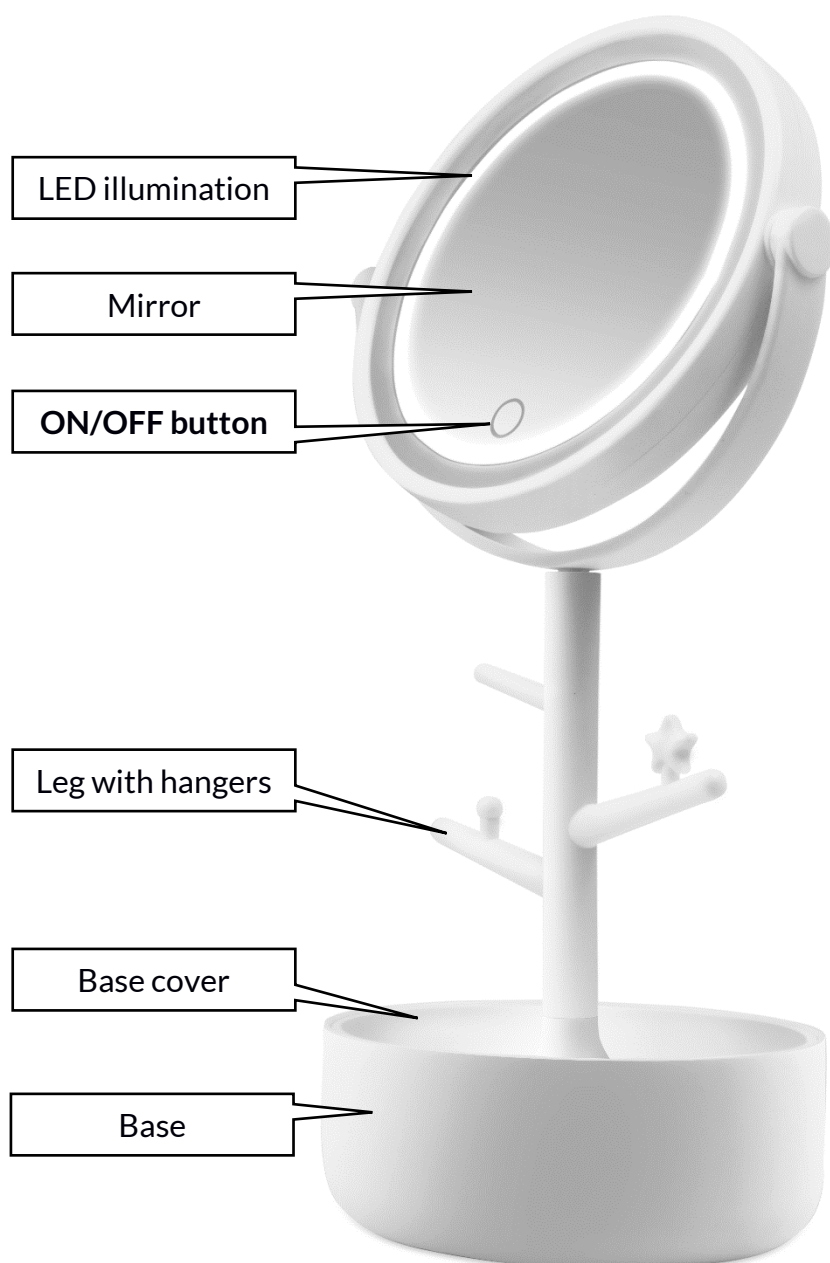


We advise to keep the container in case of any complaints.

You print a version of the user manual with the large font size or download it from the web address below:

<https://mptech.eu/qr/huslog>


3. Device construction




4. The use of the equipment


4.1 Before the first use

Remove all product components and lay them out on a flat surface. Install the batteries. Connect the mirror to the hanger leg, place the bottom part of the leg in the opening of the base cover at 90° on the vertical axis, and then turn it clockwise by 90°. Place the base cover in the base.

 *The base with cover do not have a latch or any other form of locking mechanism, so when repositioning the mirror, take special care to carry it by the bottom of the stand.*

4.2 Switching the device on and off

 **WARNING!** *Do not look at the LEDs on the device for too long. LED light can cause damage or irritation to the eyes. Do not look at the light source with any optical instruments that focus the light rays.*

 *LEDs are non-replaceable.*

To switch on the LED light, touch the touch button on the front of the mirror. The lighting will be switched off when the touch button is touched again.

4.3 Battery replacement

Open the battery compartment When replacing the batteries, remove the entire set of 4 batteries. Dispose of batteries according to regulations and insert in their place a whole new set of four AAA 1.5V = batteries according to the polarity marked inside the battery compartment. Close the battery compartment

5. Troubleshooting

If you have problems with the unit, please refer to the following tips.

The device does not switch on	Check the batteries. If not, replace the whole set with a new one.
If the problem persists, contact the manufacturer's service department.	

6. Cleaning of the device

To extend the service life of the device:

- **WARNING!** The device must not be submerged in water or washed under running water!
- Only use a dry cloth or paper towel to clean the product. The surface of the mirror can be cleaned with glass or mirror cleaner and a soft cloth.
- Never use any agent with a high concentration of acids, alkalis or abrasives.
- Store the device and its accessories in a dry place away from the reach of children, sources of heat and moisture.
- Avoid very high temperatures, for it can shorten the life of electric and electronic components, melt the plastic parts and destroy the battery.



The packaging of the device can be recycled in accordance with local regulations.



The marking of the container into which the box - paper should be discarded.



Symbol for corrugated cardboard (packaging material).



The marking of the container to which the extrusion should be thrown - plastic / metal.



The packaging elements should be disposed of in appropriate containers.

7. Correct disposal of used equipment and battery



The device is marked with a crossed-out garbage bin, in accordance with the European Directive 2012/19/EU on used electrical and electronic Equipment (Waste Electrical and Electronic equipment - WEEE). Products marked with this symbol should not be disposed of or dumped with other household waste after a period of use. The user is obliged to get rid of used electrical and electronic equipment by delivering it to designated recycling point in which dangerous waste are being recycled. Collecting this type of waste in designated locations, and the actual process of their recovery contribute to the protection of natural resources. Proper disposal of used electrical and electronic equipment is beneficial to human health and environment. To obtain information on where and how to dispose of used electrical and electronic equipment in an environmentally friendly manner user should contact their local government office, the waste collection point, or point of sale, where the equipment was purchased.



According to the EU directive 2006/66/EC with changes contained in EU directive 2013/56/UE on the batteries, this product is marked with crossed-out garbage bin symbol. The symbol indicates that the batteries used in this product should not be disposed with regular household waste, but treated according to the legal directives and local regulations. It is not allowed to dispose of batteries or accumulators with unsorted municipal waste. Users of batteries and accumulators must use the available collection points of these items, which allows them to return, recycle and disposal. Within the EU, the collection and recycling of batteries and accumulators is a subject to separate procedures. To learn more about existing procedures of recycling of batteries and accumulators please contact your local office or an institution for waste disposal or landfill.

8. The use of the manual

Without prior written consent of the manufacturer, no part of this manual may be photocopied, reproduced, translated or transmitted in any form or by any means, electronic or mechanical, including photocopying, recording or storing in any systems of storing and sharing information.

All brand names and product names are trademarks or registered trademarks of their respective companies.

9. Warranty and service

The product is covered by a 3-year warranty, starting from the date of sale of the product, except for batteries, which are consumables and are not covered by the warranty. If you need to make use of a warranty claim, please contact the manufacturer's helpline or point of sale. The product returned for warranty claim should be complete and best in its original packaging.

10. Declaration of conformity with European Union Directives



mPTech sp. z o.o. hereby declares that the product complies with all relevant provisions of the so-called 'New Approach' of Directive of the European Union.