

INSTRUKCJA OBSŁUGI

Tablet dla dzieci

Nr partii: 613101

Punkt dostarczania sprzętu:

mPTech Sp. z o.o.
ul. Krakowska 119
50-428 Wrocław
Polska

Producent:

mPTech Sp. z o.o.
ul. Nowogrodzka 31
00-511 Warszawa
Polska

Zaprojektowano w Polsce
Wyprodukowano w Chinach

Infolinia: (+48 71) 71 77 400
E-mail: pomoc@mpotech.eu
Strona www: mpotech.eu

1. Bezpieczeństwo użytkowania

Zapoznaj się uważnie z podanymi tu wskazówkami. Nieprzestrzeganie tych wskazówek może być niebezpieczne lub niezgodne z prawem.

–UŻYCIE ZGODNE Z PRZEZNACZENIEM–

Urządzenie przeznaczone jest do tworzenia rysunków, szkiców, notatek itp. na jego powierzchni. Produkt nie jest przeznaczony do użytku komercyjnego.

–NIE RYZYKUJ–

Nie włączaj urządzenia w miejscach, w których zabrania się korzystania z urządzeń elektronicznych, ani gdy może to spowodować zakłócenia lub inne zagrożenia. Stosuj się do wszelkiego rodzaju zakazów, przepisów i ostrzeżeń przekazywanych przez personel miejsca, w którym chcesz korzystać z urządzenia. Nie używaj urządzenia w pobliżu materiałów łatwopalnych.

–PROFESJONALNY SERWIS–

Naprawiać ten produkt może wyłącznie wykwalifikowany serwis producenta lub autoryzowany punkt serwisowy. Naprawa urządzenia przez niewykwalifikowany serwis lub przez nieautoryzowany punkt serwisowy oraz samodzielne wprowadzanie modyfikacji grozi uszkodzeniem urządzenia i utratą gwarancji.

–DZIECI–

Przechowuj opakowanie urządzenia z dala od zasięgu dzieci. Opakowania foliowe mogą owinać się wokół szyi dziecka lub zostać połknięte, a to może skutkować uduszeniem lub udławieniem. Zestaw zawiera rysik i baterię, które mogą zostać połknięte lub wyrzucić krzywdę w inny sposób.

–WODA I INNE PŁYNY–

Nie narażaj urządzenia na działania wody i innych płynów. Unikaj pracy w środowisku o dużej wilgotności – zaparowane kuchnie, łazienki, etc. Może to niekorzystnie wpłynąć na elektronikę i doprowadzić do uszkodzenia sprzętu.

–OTOCZENIE–

Urządzenie nie powinno pracować w zapyleniu. Nie narażaj urządzenia na bezpośrednie działanie promieni słonecznych i nie stawiaj go w bliskości urządzeń wydzielających dużo ciepła. Elementy wykonane z tworzywa mogą się odkształcić, co może wpłynąć na działanie urządzenia lub doprowadzić do jego całkowitego uszkodzenia.

–BATERIE–

- Ostrzeżenie: Zawiera baterię pastylkową. Niebezpieczne w przypadku połknięcia
- Ostrzeżenie: Ten produkt zawiera baterię pastylkową. Połknięcie baterii pastylkowej może spowodować poważne oparzenia chemiczne.
- Zużyte baterie należy natychmiast wyrzucić. Trzymaj nowe i zużyte baterie z dala od dzieci.
- Jeżeli uważasz, że baterie mogły zostać połknięte lub umieszczone w jakiegokolwiek jamie ciała, natychmiast zasięgnij porady lekarza.
- Nie ładuj baterii nieprzeznaczonych do ładowania (niebędących akumulatorami).
- Nie zwieraj zacisków zasilających w bateriach.
- Stosuj baterie takiego samego typu, jakie są rekomendowane w tym urządzeniu.
- Przy montażu nowych baterii pamiętaj o ich biegunowości +/-.
- Wyczerpane baterie bezzwłocznie wyjmij z urządzenia, ponieważ mogą wyciekać, powodując uszkodzenia.
- Zawsze wyjmuj baterie, gdy nie używasz urządzenia – zapobiegnie to zniszczeniu produktu w przypadku wycieku elektrolitu z baterii.
- Zawsze wymieniaj cały komplet baterii na sprawny.
- Nie wyrzucaj zużytych baterii do śmietnika, lecz do specjalnych pojemników na zużyte baterie i akumulatory.
- Nigdy nie stosuj zużytych baterii w połączeniu z nowymi.
- Unikaj wystawiania baterii na działanie bardzo niskich lub bardzo wysokich temperatur (poniżej 0°C / 32°F lub powyżej 40°C / 104°F). Ekstremalne temperatury mogą mieć wpływ na ich żywotność.
- Unikaj kontaktu baterii z płynami i metalowymi przedmiotami, mogą one doprowadzić do całkowitego lub częściowego ich uszkodzenia.
- Zużyte lub uszkodzone baterie umieść w specjalnym pojemniku.

- Nigdy nie narażaj baterii na bezpośrednie działanie źródeł ciepła, takich jak: nadmierne nasłonecznienie, grzejnik, ogień.
 - Nigdy nie wrzucaj baterii do ognia – mogą eksplodować.
 - Nigdy nie zanurzaj baterii w wodzie. Nie dotykaj ich mokrymi rękami.
 - W razie kontaktu rąk z kwasem z baterii, opłucz ręce pod bieżącą wodą.
 - W przypadku dostania się elektrolitu do oczu, skontaktuj się z lekarzem.
- Kwas zawarty w bateriach może powodować podrażnienie lub oparzenie.


2. Specyfikacja techniczna


2.1 Dane techniczne

Tablet dla dzieci	
Model	EMX-180238
Zasilanie	1 x bateria 3V = CR2025
Ekran	LCD 8,5"
Materiał	ABS
Akcesoria	Rysik
Dla dzieci w wieku lat 3 lub więcej	

2.2 Zawartość opakowania

- Tablet dla dzieci
- Rysik
- Bateria 3V = CR2025 (1 szt.)
- Instrukcja obsługi

 *Jeśli brakuje którejkolwiek z powyższych pozycji lub jest ona uszkodzona, skontaktuj się ze sprzedawcą.*

 *Polecamy zachować opakowanie na wypadek ewentualnej reklamacji.*

Istnieje możliwość pobrania instrukcji obsługi z podanego poniżej adresu internetowego:

<https://mptech.eu/qr/psi-patrol>

Lub przez zeskanowanie kodu QR:



3. Budowa urządzenia




4. Obsługa urządzenia


! Po wyjęciu urządzenia z opakowania możliwe jest, że na ekranie do rysowania (2) będą widoczne losowe wzory. Dzieje się tak ze względu na to, że na ekran urządzenia może oddziaływać nie tylko dołączony do zestawu rysik (1), ale w zasadzie wszystkie odpowiednio twarde przedmioty. Jest to zjawisko całkowicie normalne, i nie wynika z wady urządzenia.

Urządzenie jest gotowe do pracy od razu po wyjęciu z opakowania. Rysik pozwala rysować i pisać do ekranu urządzenia.

Użycie przycisku czyszczenia (3) usuwa wszystko co znajdowało się na ekranie. Jeśli chcesz zabezpieczyć zawartość ekranu przed skasowaniem, przesuń przełącznik blokady ekranu (4) w pozycję zamkniętej kłódki. Dzięki temu działanie przycisku czyszczenia zostanie wyłączone. Blokada ekranu nie wyłącza możliwości dalszego rysowania po nim.

Z tyłu urządzenia u spodu obudowy znajduje się komora baterii (5). Kiedy bateria zostanie wyczerpana, to w dalszym ciągu będzie można rysować po ekranie, ale czyszczenie ekranu będzie niemożliwe. Otwórz wówczas komorę baterii odkręcając śrubkę zabezpieczającą i wymień baterię na nową 3V ==

 Po zakończeniu pracy z urządzeniem umieść rysik w przeznaczonym dla niego miejscu, aby go nie zgubić.

 Używając urządzenia nie kładź go na przedmiotach, które nie powinny być narażone na działanie pola magnetycznego (telefony, smartfony, karty pamięci, karty bankowe, kredytowe, etc.), gdyż mogą zostać uszkodzone. Za powstałe w ten sposób szkody producent urządzenia nie ponosi odpowiedzialności.

5. Czyszczenie i konserwacja urządzenia

Aby przedłużyć żywotność urządzenia:

- Unikaj kontaktu urządzenia z cieczami, gdyż mogą one uszkodzić części elektroniczne urządzenia.
- Unikaj źródeł bardzo wysokich temperatur, gdyż mogą one powodować skrócenie żywotności elektronicznych komponentów urządzenia, stopić części z tworzyw sztucznych.
- Nie próbuj rozmontowywać urządzenia. Nieprofesjonalna ingerencja w urządzenie może je poważnie uszkodzić lub zniszczyć.
- Do czyszczenia urządzenia używaj tylko suchej ściereczki. Nie używaj środków o wysokim stężeniu kwasowym lub zasadowym.
- Używaj jedynie oryginalnych akcesoriów. Stosowanie innych akcesoriów może spowodować unieważnienie gwarancji.

6. Objasnienia symboli



Opakowanie urządzenia można poddać recyklingowi zgodnie z lokalnymi przepisami.



Oznaczenie kontenera, do którego należy wyrzucić opakowanie – papier.



Odpady należy wyrzucić do odpowiednich kontenerów.



Symbol oznaczający tekturę płaską (mat. opakowania).



OSTRZEŻENIE! Nieodpowiednie dla dzieci w wieku poniżej 3 lat. Małe części. Ryzyko zadławienia.



Urządzenie oznaczone jest symbolem przekreślonego kontenera na śmieci, zgodnie z Dyrektywą Europejską 2012/19/UE o zużytym sprzęcie elektrycznym i elektronicznym (Waste Electrical and Electronic

Equipment – WEEE). Produktów oznaczonych tym symbolem po upływie okresu użytkowania nie należy utylizować lub wyrzucać wraz z innymi odpadami z gospodarstwa domowego. Użytkownik ma obowiązek pozbywać się zużytego sprzętu elektrycznego i elektronicznego, dostarczając je do wyznaczonego punktu, w którym takie niebezpieczne odpady poddawane są procesowi recyklingu. Gromadzenie tego typu odpadów w wydzielonych miejscach oraz właściwy proces ich odzyskiwania przyczyniają się do ochrony zasobów naturalnych. Prawidłowy recykling zużytego sprzętu elektrycznego i elektronicznego ma korzystny wpływ na

PL © 2023 PSI PATROL. Wszystkie prawa zastrzeżone **Tablet dla dzieci**
zdrowie i otoczenie człowieka. W celu uzyskania informacji na temat miejsca i sposobu bezpiecznego dla środowiska pozbycia się zużytego sprzętu elektrycznego i elektronicznego użytkownik powinien skontaktować się z odpowiednim organem władz lokalnych, z punktem zbiórki odpadów lub z punktem sprzedaży, w którym zakupił sprzęt.



Zgodnie z dyrektywą UE 2006/66/EC ze zmianami zawartymi w Dyrektywie 2013/56/UE o utylizacji akumulatora, produkt ten jest oznaczony symbolem przekreślonego kosza na śmieci. Symbol oznacza, że zastosowane w tym produkcie baterie lub akumulatory nie powinny być wyrzucane razem z normalnymi odpadami z gospodarstw domowych, lecz traktowane zgodnie z dyrektywą i miejscowymi przepisami. Nie wolno wyrzucać akumulatorów razem z niesortowanymi odpadami komunalnymi. Użytkownicy akumulatora i akumulatorów muszą korzystać z dostępnej sieci odbioru tych elementów, która umożliwi ich zwrot, recykling oraz utylizację. Na terenie UE zbiórka i recykling akumulatora i akumulatorów podlega osobnym procedurom. Aby dowiedzieć się więcej o istniejących w okolicy procedurach recyklingu akumulatora i akumulatorów, należy skontaktować się z urzędem miasta, instytucją ds. gospodarki odpadami lub wysypiskiem.

7. Korzystanie z instrukcji

Bez uprzedniej pisemnej zgody producenta żadna część niniejszej instrukcji obsługi nie może być powielana, rozpowszechniana, tłumaczona ani przekazywana w jakiegokolwiek formie czy przy użyciu jakichkolwiek środków elektronicznych bądź mechanicznych, w tym przez tworzenie fotokopii, rejestrowanie lub przechowywanie w jakichkolwiek systemach przechowywania i udostępniania informacji.

Ilustracje urządzenia zamieszczone w tej instrukcji obsługi mogą się różnić od rzeczywistego produktu.

Wszystkie marki i nazwy produktów są znakami towarowymi lub zastrzeżonymi znakami towarowymi danych firm.

8. Gwarancja i serwis

Produkt ma 2 lata gwarancji, licząc od daty sprzedaży produktu. W przypadku usterki produkt należy zwrócić do sklepu, w którym został zakupiony, pamiętając o konieczności okazania dowodu zakupu. Produkt powinien być kompletny i najlepiej, gdyby był umieszczony w oryginalnym opakowaniu.

9. Deklaracja zgodności z dyrektywami UE



mPTech Sp. z o.o. niniejszym oświadcza, że ten produkt jest zgodny z podstawowymi wymaganiami i pozostałymi postanowieniami Dyrektyw tzw. „Nowego podejścia” Unii Europejskiej.

USER MANUAL

Tablet for children

Lot number: 613101

Equipment delivery point:

mPTech Sp. z o.o.
ul. Krakowska 119
50-428 Wrocław
Poland

Designed in Poland
Made in China

Manufacturer:

mPTech Sp. z o.o.
ul. Nowogrodzka 31
00-511 Warszawa
Poland

Helpline: (+48 71) 71 77 400

E-mail: pomoc@mpotech.eu

Website: mpotech.eu

1. Safety of use

Please read the instructions provided here carefully. Failure to follow these guidelines may be dangerous or illegal.

–INTENDED USE–

The device is designed to create drawings, sketches, notes, etc. on its surface. The product is not intended for commercial use.

–DO NOT RISK–

Do not switch the device on when the use of electronic devices is prohibited or when it may cause interference or other danger. Comply with all kinds of prohibitions, regulations and warnings provided by the staff of the place where you want to use the device. Do not use the device near flammable materials.

–PROFESSIONAL SERVICE–

This product may only be repaired by the manufacturer's qualified service or an authorized service centre. Repairing the device by an unqualified service or by an unauthorized service point, as well as introducing modifications yourself may damage the device and void the warranty.

–CHILDREN–

Keep the packaging of the device out of the reach of children. Foil packs may wrap around a child's neck or be swallowed, which may result in suffocation or suffocation. The kit contains a stylus and a battery that can be swallowed or otherwise cause injury.

–WATER AND OTHER LIQUIDS–

Do not expose the device to water or other liquids. Avoid working in an environment with high humidity - steamy kitchens, bathrooms, etc. This may adversely affect the electronics and lead to equipment damage.

—SURROUNDINGS—

The device should not work in dusty conditions. Do not expose the device to direct sunlight and do not place it near devices that emit a lot of heat. Elements made of plastic may deform, which may affect the operation of the device or lead to its complete damage.

—BATTERIES—

- Warning: Contains a coin cell battery. Dangerous if swallowed
- Warning: This product contains a coin cell battery. Swallowing a coin cell battery can cause severe chemical burns.
- Dispose of used batteries immediately. Keep new and used batteries away from children.
- If you think batteries may have been swallowed or placed in any body cavity, seek medical attention immediately.
- Do not charge non-rechargeable batteries (other than accumulators).
- Do not short-circuit the battery power terminals.
- Use batteries of the same type as recommended for this device.
- When installing new batteries, remember to check the +/- polarity of the batteries.
- Remove discharged batteries immediately from the unit, as they may leak and cause damage.
- Always remove the batteries when not in use - this will prevent the product from being damaged if the electrolyte leaks from the battery.
- Always replace the entire battery pack with a functional one.
- Do not dispose of your used batteries in a waste bin, but in special containers for used batteries and accumulators.
- Never use used batteries in combination with new ones.
- Avoid exposing the battery to very high/low temperatures (below 0°C/32°F and over 40°C/104°F). Extreme temperatures can affect their service life.
- Avoid contact with liquids and metal objects, as this may result in total or partial damage to the battery.
- Dispose of used batteries immediately.
- Never expose batteries to direct sunlight, radiators, fire or excessive heat.
- Never dispose of batteries into a fire - they may explode.
- Never immerse batteries in water. Do not touch the batteries with wet hands.
- If hands come into contact with acid from the battery, rinse hands under running water. If electrolyte gets into your eyes, contact your doctor. Acid contained in batteries may cause skin irritation or chemical burns.


2. Technical specification


2.1 Technical data

Tablet for children	
Model	EMX-180238
Power supply	1 x 3V == CR2025 battery
Screen	LCD 8,5"
Material	ABS
Accessories	Stylus
For children aged 3 or older	

2.2 Contents of the package

- Tablet for children
- Stylus
- 3V = CR2025 battery (1 szt.)
- User manual

 *If any of the above items are missing or damaged, please contact your retailer.*

 *We recommend keeping the packaging in case of a possible complaint.*

You can download the user manual from the following internet address:

<https://mptech.eu/qr/psi-patrol>

Or by scanning the QR code:



3. Device construction




4. Device operation


! After removing the device from the packaging, it is possible that random patterns will appear on the drawing screen (2). This is due to the fact that the screen of the device can be affected not only by the included stylus (1), but basically by any hard objects. This is completely normal and does not result from a device defect.

The device is ready to work immediately after unpacking. The stylus allows you to draw and write to the screen of your device.

Using the clear button (3) deletes everything on the screen. If you want to protect the screen content from being erased, slide the screen lock switch (4) to the closed padlock position. This will disable the function of the clean button. Locking the screen does not disable the possibility of further drawing on it.

On the back of the device, at the bottom of the housing, there is a battery compartment (5). When the battery runs out, you can still draw on the screen, but you cannot clean the screen. Then open the battery compartment by unscrewing the securing screw and replace the battery with a new 3V = type CR2025 according to the polarity marking given on the casing.

 After you finish working with the device, put the stylus in the place intended for it so as not to lose it.

 When using the device, do not place it on objects that should not be exposed to the magnetic field (telephones, smartphones, memory cards, bank cards, credit cards, etc.), as they may be damaged. The manufacturer of the device is not liable for any damage caused in this way.

5. Cleaning and maintenance

To extend the life of your device:

- Avoid contact of the device with liquids, as they can damage the electronic parts of the device.
- Avoid sources of very high temperatures, as they can shorten the life of electronic components of the device, melt plastic parts.
- Do not attempt to disassemble the device. Unprofessional interference with the device can seriously damage or destroy it.
- Use only a dry cloth to clean the device. Do not use agents with a high concentration of acid or alkali.
- Only use original accessories. The use of other accessories may void the warranty.

6. Symbol explanation



The packaging of the device can be recycled in accordance with local regulations.



Waste must be disposed of in the appropriate containers.



WARNING! Not suitable for children under 3 years of age. Small parts. Choking hazard.



Designation of the container into which the packaging - paper should be disposed of.




The packaging of the device can be recycled in accordance with local regulations



The device is marked with a crossed-out rubbish bin, in accordance with the European Directive 2012/19/WE on used electrical and electronic Equipment (Waste Electrical and Electronic equipment - WEEE).

Products marked with this symbol should not be disposed of or dumped with other household waste after a period of use. The user is obliged to get rid of used electrical and electronic equipment by delivering it to designated recycling point in which dangerous waste are being recycled. Collecting this type of waste in designated locations, and the actual process of their recovery contribute to the protection of natural resources. Proper disposal of used electrical and electronic equipment is beneficial to human health and environment. To obtain information on where and how to dispose of used electrical and electronic equipment in an environmentally friendly manner user should contact their local government office, the waste collection point, or point of sale, where the equipment was purchased.

 Zgodnie z dyrektywą UE 2006/66/EC ze zmianami zawartymi w Dyrektywie 2013/56/UE o utylizacji akumulatora, produkt ten jest oznaczony symbolem przekreślonego kosza na śmieci. Symbol oznacza, że zastosowane w tym produkcie baterie lub akumulatory nie powinny być wyrzucane razem z normalnymi odpadami z gospodarstw domowych, lecz traktowane zgodnie z dyrektywą i miejscowymi przepisami. Nie wolno wyrzucać akumulatorów razem z niesortowanymi odpadami komunalnymi. Użytkownicy akumulatora i akumulatorów muszą korzystać z dostępnej sieci odbioru tych elementów, która umożliwi ich zwrot, recykling oraz utylizację. Na terenie UE zbiórka i recykling akumulatora i akumulatorów podlega osobnym procedurom. Aby dowiedzieć się więcej o istniejących w okolicy procedurach recyklingu akumulatora i akumulatorów, należy skontaktować się z urzędem miasta, instytucją ds. gospodarki odpadami lub wysypiskiem.

7. Using the manual

No part of this manual may be reproduced, distributed, translated or transmitted in any form or by any means, electronic or mechanical, including photocopying, recording or storage in any information storage and access system, without the prior written consent of the manufacturer.


The device illustrations in this manual may differ from the actual product.

All brand and product names are trademarks or registered trademarks of their respective companies

8. Warranty and service

The product has a 2-year warranty from the date of sale of the product. In the event of a defect, the product should be returned to the store where it was purchased, remembering to show proof of purchase. The product should be complete and preferably in its original packaging.

9. Declaration of conformity with EU directives

 mPTech sp. z o.o. hereby declares that the product complies with all relevant provisions of the so-called the 'New Approach' Directive of the European Union