

Instrukcja obsługi

# ŁADOWARKA SIECIOWA 20W

Model: XO-L64

## DANE TECHNICZNE

Zasilanie: 100-240V~ 50/60 Hz, 0,5A

Wyjście USB: 5V = 3A / 9V = 2A / 12V = 1,5A

Wyjście USB-C: 5V = 3A / 9V = 2,22A / 12V = 1,67A

Całkowita moc wyjściowa: 20W

## ZAWARTOŚĆ OPAKOWANIA

- Ładowarka sieciowa 20W
- Instrukcja obsługi

## ZASADY BEZPIECZNEGO UŻYTKOWANIA

**UWAGA!** Prosimy o dokładne zapoznanie się z treścią tego rozdziału, celem maksymalnego ograniczenia możliwości powstania urazu bądź wypadku, spowodowanego niewłaściwą obsługą lub nieznaną przyczyną. Przepisów Bezpieczeństwa Pracy. Produkt może użytkować osoba, która dokładnie zapoznała się i zrozumiała treść Instrukcji obsługi.

## NIE RYZYKUJ

Nie włączaj urządzenia w miejscach, w których zabrania się korzystania z urządzeń elektronicznych, ani wtedy, gdy może to spowodować zakłócenia lub inne zagrożenia.

## PROFESJONALNY SERWIS

Naprawiać ten produkt może wyłącznie wykwalifikowany serwis producenta lub autoryzowany punkt serwisowy. Naprawa urządzenia przez niewykwalifikowaną lub nieautoryzowaną personel grozi uszkodzeniem urządzenia i utratą gwarancji. Producent nie ponosi odpowiedzialności za problemy spowodowane samodzielnymi modyfikacjami dokonanymi przez użytkownika.

## WODA I INNE PŁYNY

Nie należy narażać urządzenia na działania wody i innych płynów. Nie powinno się korzystać z urządzenia w miejscach, gdzie występuje wysoka wilgotność powietrza. Może to niekorzystnie wpłynąć na pracę i żywotność podzespołów elektronicznych.

## OSOBY NIEPEŁNOSPRAWNE RUCHOWO LUB PSYCHICZNIE I DZIECI

Urządzenie nie powinno być obsługiwane przez osoby (także dzieci) o ograniczonych predyspozycjach ruchowych lub psychicznych, a także przez osoby niemające doświadczenia w obsłudze sprzętu elektronicznego. Mogą one z niego korzystać jedynie pod nadzorem osób odpowiadających za ich bezpieczeństwo. Urządzenie nie jest zabawką. Przechowuj urządzenie poza zasięgiem dzieci.

## UŻYTKOWANIE PRODUKTU

Podłącz ładowarkę do gniazda sieci elektrycznej. Do ładowarki można podłączyć urządzenia korzystając z portów USB i USB-C oraz odpowiadających im przewodów (nie są częścią zestawu).

Po zakończonym ładowaniu odłącz urządzenie lub przewód od ładowarki i wyjmij ładowarkę z gniazda sieciowego.

## ROZWIĄZYWANIE PROBLEMÓW

Produkt nie działa:


- Sprawdź, czy wtyk zasilania i porty urządzenia nie zostały uszkodzone.


Szybkie ładowanie nie działa:


- Upewnij się, że ładowany smartfon obsługuje funkcję szybkiego ładowania oraz używasz przewodów odpowiednich do obsługi tej funkcji.

Jeśli nie udało się zaradzić problemowi, to skontaktuj się z serwisem producenta.

## CZYSZCZENIE URZĄDZENIA

 Czystczenie może odbywać się tylko, gdy urządzenie jest odłączone od zasilania.

 Żadnych elementów produktu nie można zanurzać w wodzie.

 Do czyszczenia silnych zabrudzeń nie stosuj żadnych ostrych narzędzi ani agresywnych środków czyszczących, w tym skoncentrowanych płynów do naczyń, mleczek i past do szorowania.

Produkt może być czyszczony za pomocą suchej ściereczki lub papierowego ręcznika. W przypadku mocnych zabrudzeń dopuszcza się użycie lekko zwilżonej ściereczki. Po usunięciu zabrudzeń dokładnie osusz produkt.

## GWARANCJA

Produkt objęty jest dwuletnią gwarancją, licząc od daty sprzedaży produktu. Gąbki zapachowe są materiałem eksploatacyjnym i nie podlegają gwarancji. W przypadku potrzeby skorzystania z reklamacji gwarancyjnej należy kontaktować się z infolinią producenta lub punktem sprzedaży. Produkt oddawany do reklamacji gwarancyjnej powinien być kompletny i w oryginalnym opakowaniu.

## OBJAŚNIENIA SYMBOLI



Produkt oznaczony jest symbolem przekreślonego kontenera na śmieci, zgodnie z Dyrektywą Europejską 2012/19/WE o zużytych sprzęcie elektrycznym i elektronicznym (Waste Electrical and Electronic Equipment - WEEE).

Produktów oznaczonych tym symbolem po upływie okresu użytkowania nie należy utylizować lub wyrzucać wraz z innymi odpadami z gospodarstwa domowego. Użytkownik ma obowiązek pozbywać się zużytego sprzętu elektrycznego i elektronicznego, dostarczając go do wyznaczonego punktu, w którym takie niebezpieczne odpady poddawane są procesowi recyklingu. Gromadzenie tego typu odpadów w wydzielonych miejscach oraz właściwy proces ich odzyskiwania przyczyniają się do ochrony zasobów naturalnych. Prawidłowy recykling zużytego sprzętu elektrycznego i elektronicznego ma korzystny wpływ na zdrowie i otoczenie człowieka. W celu uzyskania informacji na temat miejsca i sposobu bezpiecznego dla środowiska pozbycia się zużytego sprzętu elektrycznego i elektronicznego użytkownik powinien skontaktować się z odpowiednim organem władz lokalnych, z punktem zbiórki odpadów lub z punktem sprzedaży, w którym kupił sprzęt.



Opakowanie produktu można poddać recyklingowi zgodnie z lokalnymi przepisami.



Symbol oznaczający teksturę płaską (materiał opakowania).

PAP



Znak umieszczony na wyrobie oznacza, że ten produkt jest zgodny z podstawowymi wymaganiami i pozostałymi postanowieniami Dyrektyw tzw. „Nowego podejścia” Unii Europejskiej.

## IMPORTER/DYSTRYBUTOR

TelForceOne S.A.  
ul. Krakowska 119  
50-428 Wrocław

Telefon: (+48 71) 327 20 00  
E-mail: info@telforceone.com

User manual

# TRAVEL QUICK CHARGER

Model: XO-L64

## TECHNICAL DATA

Power supply: 100-240V~ 50/60 Hz, 0.5A

Output USB: 5V = 3A / 9V = 2A / 12 V = 1.5A

Output USB-C: 5V = 3A / 9V = 2.22A / 12 V = 1.67A

Total output power: 20W

## CONTENTS OF THE PACKAGE

- Travel Quick Charger
- User manual

## PRINCIPLES OF SAFE USE

**ATTENTION!** Please read this chapter carefully in order to minimize the possibility of injury or accident caused by improper operation or ignorance of the Work Safety Regulations. The product may be used by a person who has read and understood the User Manual carefully.

### DO NOT RISK

Do not switch on the device when the use of mobile phones is prohibited or if it might cause interference or danger.

### QUALIFIED SERVICE

This product may only be repaired by qualified service personnel of the manufacturer or by an authorised service centre. Repairing the device by an unqualified or unauthorized service technician may result in damage to the device and void the warranty. The manufacturer is not responsible for problems caused by unauthorized modifications to the equipment made by the user.

### WATER AND OTHER LIQUIDS

Protect the device from water and other liquids. The device should not be used when the humidity of air is high. It can influence work and the life span of electronic components.

### PHYSICALLY OR MENTALLY DISABLED PEOPLE AND CHILDREN

This device should not be operated by people (including children) with limited physical or mental abilities, as well as by people with no earlier experience in operation of electronic equipment. They may use the device only under supervision of people responsible for their safety. This device is not a toy. Keep the device out of reach of children.

## USING THE PRODUCT

Connect the charger to an electrical outlet. The devices can be connected to the charger using USB and USB-C connectors and the corresponding cables (they are not part of the set). After charging is finished, disconnect the device or cable from the charger and remove the charger from the lighter socket.

## TROUBLESHOOTING

The product does not work:

- Check that the power plug and device connector have not been damaged.

Fast charging doesn't work:

- Make sure that the charged smartphone supports the fast charging function and you use cables appropriate to operate this function.

If the problem has not been solved, contact the manufacturer's service.

## CLEANING THE PRODUCT



Cleaning can only take place when the device is disconnected from the power supply.



No parts of the product may be submerged in water.



To clean heavy dirt, do not use any sharp tools or aggressive cleaning agents, including concentrated dishwashing liquids, milks and scouring pastes.

The product can be cleaned with a dry cloth or paper towel. In the case of heavy soiling, it is acceptable to use a slightly damp cloth. After removing the dirt, dry the product thoroughly.

## WARRANTY

The product is covered by a two-year warranty from the date of sale of the product. Aromatherapy tablets are consumables and are not covered by the warranty. If you need to make a warranty claim, please contact the manufacturer's hotline or point of sale. The product returned for a warranty claim should be complete and in its original packaging.

## EXPLANATION OF SYMBOLS



The product is marked with a crossed-out garbage bin, in accordance with the European Directive 2012/19/EU on used electrical and electronic equipment (Waste Electrical and Electronic equipment - WEEE). Products marked with this symbol should not be disposed of or dumped with other household waste after a period of use. The user is obliged to get rid of used electrical and electronic equipment by delivering it to designated recycling point in which dangerous waste are being recycled. Collecting this type of waste in designated locations, and the actual process of their recovery contribute to the protection of natural resources. Proper disposal of used electrical and electronic equipment is beneficial to human health and environment. To obtain information on where and how to dispose of used electrical and electronic equipment in an environmentally friendly manner user should contact their local government office, the waste collection point, or point of sale, where the equipment was purchased.



The packaging of the product can be recycled according to local regulations.



Symbol for cardboard (packaging material).



The mark placed on the product means that this product is compliant with the basic requirements and other provisions of the Directives of the so-called "New Approach" of the European Union.

## IMPORTER/DISTRIBUTOR

TelForceOne S.A.  
ul. Krakowska 119  
50-428 Wrocław

Helpline: (+48 71) 327 20 00  
E-mail: info@telforceone.com