

Instrukcja obsługi

# PRZEWÓD SZYBKIEGO ŁADOWANIA USB-C 60W PD

Model: NB-Q233B

## DANE TECHNICZNE

Maks. moc ładowania: 60W

## ZAWARTOŚĆ OPAKOWANIA

- Przewód szybkiego ładowania USB-C 60W PD
- Instrukcja obsługi

## ZASADY BEZPIECZNEGO UŻYTKOWANIA

**UWAGA!** Prosimy o dokładne zapoznanie się z treścią tego rozdziału, celem maksymalnego ograniczenia możliwości powstania urazu bądź wypadku, spowodowanego niewłaściwą obsługą lub nieznaną Przepisów Bezpieczeństwa Pracy. Produkt może użytkować osoba, która dokładnie zapoznała się i zrozumiała treść Instrukcji obsługi.

### Bezpieczeństwo elektryczne

- Nie przecinaj osłony produktu, ani nie wkładaj żadnych przedmiotów do otworów we wtyczkach.
- Nie wystawiaj produktu na działanie wody, innych cieczy i wilgoci. Przedostanie się wody do produktu zwiększa ryzyko porażenia prądem elektrycznym.
- Przechowuj produkt w suchym miejscu z dala od źródeł ciepła, promieni słonecznych i kurzu.
- W razie uszkodzenia produktu nie należy naprawiać go samodzielnie.

### Bezpieczeństwo osób

- Produkt nie jest zabawką.
- Przechowuj produkt i jego opakowanie poza zasięgiem dzieci – istnieje ryzyko uduszenia lub porażenia prądem elektrycznym.
- Czyszczenie i konserwacja nie mogą być wykonywane przez dzieci bez nadzoru.
- W trakcie użytkowania produktu unikaj źródeł ciepła, a zwłaszcza otwartego ognia.

## UŻYTKOWANIE PRODUKTU

Produkt może służyć do ładowania akumulatorów w smartfonach oraz laptopach z możliwością ładowania przez port USB-C. Podłącz jeden z wtyków USB-C produktu do smartfona lub laptopa, a drugi wtyk do gniazda USB-C w ładowarce o mocy do 60W (nie jest częścią zestawu).

Przewód może służyć również do transferu danych między smartfonem a laptopem wyposażonymi w złącza USB-C.

## ROZWIĄZYWANIE PROBLEMÓW

Produkt nie działa:


- Sprawdź, czy wtyki lub powłoka produktu nie zostały uszkodzone


Szybkie ładowanie nie działa:


- Upewnij się, że Twój smartfon obsługuje funkcję szybkiego ładowania oraz używasz ładowarki wyposażoną w tę funkcję.

Jeśli nie udało się zaradzić problemowi, to skontaktuj się z serwisem producenta.

## CZYSZCZENIE URZĄDZENIA

 Czyszczenie może odbywać się tylko, gdy przewód jest odłączony od innych urządzeń.

 Żadnych elementów produktu nie można zanurzać w wodzie.


 Do czyszczenia silnych zabrudzeń nie stosuj żadnych ostrych narzędzi ani agresywnych środków czyszczących, w tym skoncentrowanych płynów do naczyń, mleczek i past do szorowania.


Produkt może być czyszczony za pomocą suchej ściereczki lub papierowego ręcznika. W przypadku mocnych zabrudzeń dopuszcza się użycie lekko zwilżonej ściereczki. Po usunięciu zabrudzeń dokładnie osusz produkt.


## GWARANCJA


Produkt objęty jest dwuletnią gwarancją, licząc od daty sprzedaży produktu. Gąbki zapachowe są materiałem eksploatacyjnym i nie podlegają gwarancji. W przypadku potrzeby skorzystania z reklamacji gwarancyjnej należy kontaktować się z infolinią producenta lub punktem sprzedaży. Produkt oddawany do reklamacji gwarancyjnej powinien być kompletny i w oryginalnym opakowaniu.

## OBJAŚNIENIA SYMBOLI

 Produkt oznaczony jest symbolem przekreślonego kontenera na śmieci, zgodnie z Dyrektywą Europejską 2012/19/WE o zużytych sprzęcie elektrycznym i elektronicznym (Waste Electrical and Electronic Equipment – WEEE). Produktów oznaczonych tym symbolem po upływie okresu użytkowania nie należy utylizować lub wyrzucać wraz z innymi odpadami z gospodarstwa domowego. Użytkownik ma obowiązek pozbywać się zużytego sprzętu elektrycznego i elektronicznego, dostarczając go do wyznaczonego punktu, w którym takie niebezpieczne odpady poddawane są procesowi recyklingu. Gromadzenie tego typu odpadów w wydzielonych miejscach oraz właściwy proces ich odzyskiwania przyczyniają się do ochrony zasobów naturalnych. Prawidłowy recykling zużytego sprzętu elektrycznego i elektronicznego ma korzystny wpływ na zdrowie i otoczenie człowieka. W celu uzyskania informacji na temat miejsca i sposobu bezpiecznego dla środowiska pozbycia się zużytego sprzętu elektrycznego i elektronicznego użytkownik powinien skontaktować się z odpowiednim organem władz lokalnych, z punktem zbiórki odpadów lub z punktem sprzedaży, w którym kupił sprzęt.

 Opakowanie produktu można poddać recyklingowi zgodnie z lokalnymi przepisami.

 Symbol oznaczający teksturę płaską (materiał opakowania).

 Znak umieszczony na wyrobie oznacza, że ten produkt jest zgodny z podstawowymi wymaganiami i pozostałymi postanowieniami Dyrektyw tzw. „Nowego podejścia” Unii Europejskiej.

## IMPORTER/DYSTRYBUTOR

TelForceOne S.A. Telefon: (+48 71) 327 20 00  
ul. Krakowska 119 E-mail: info@telforceone.com  
50-428 Wrocław

User manual

# 60W PD TYPE-C TO TYPE-C DATA CABLE

Model: NB-Q233B

## TECHNICAL DATA

Max charging power: 60W

## CONTENTS OF THE PACKAGE

- 60W PS Type-C to Type-C Data Cable
- User manual

## PRINCIPLES OF SAFE USE

ATTENTION! Please read this chapter carefully in order to minimize the possibility of injury or accident caused by improper operation or ignorance of the Work Safety Regulations. The product may be used by a person who has read and understood the User Manual carefully.

### Electrical safety

- Do not cut the product cover or insert any objects into the plug openings.
- Do not expose the product to water or other liquids and moisture. Water entering the product increases the risk of electric shock.
- Store the product in a dry place away from sources of heat, sunlight and dust.
- If the product is damaged, do not repair it yourself.

### Safety of people

- The product is not a toy.
- Keep the product and its packaging out of the reach of children - there is a risk of suffocation or electric shock.
- Cleaning and user maintenance shall not be made by children without supervision.
- When using the product, avoid sources of heat, especially open flames.

## USING THE PRODUCT

The product can be used to charge batteries in smartphones and laptops with the possibility of charging via the USB-C port. Connect one of the product's USB-C plugs to your smartphone or laptop, and the other plug to the USB-C connector on a charger with up to 60W power(not included).

The cable can also be used to transfer data between a smartphone and a laptop equipped with USB-C connectors.

## TROUBLESHOOTING

The product does not work:


- Check whether the plugs or the coating of the product are damaged


Fast charging doesn't work:


- Make sure that your smartphone supports the fast charging function and that you are using a charger with this function.

If the problem has not been solved, contact the manufacturer's service.

## CLEANING THE PRODUCT

 *Cleaning may only take place when the product is disconnected from any other products.*

 *No parts of the product may be submerged in water.*

 *To clean heavy dirt, do not use any sharp tools or aggressive cleaning agents, including concentrated dishwashing liquids, milks and scouring pastes.*

The product can be cleaned with a dry cloth or paper towel. In the case of heavy soiling, it is acceptable to use a slightly damp cloth. After removing the dirt, dry the product thoroughly.

## WARRANTY

The product is covered by a two-year warranty from the date of sale of the product. Aromatherapy tablets are consumables and are not covered by the warranty. If you need to make a warranty claim, please contact the manufacturer's hotline or point of sale. The product returned for a warranty claim should be complete and in its original packaging.

## EXPLANATION OF SYMBOLS



The product is marked with a crossed-out garbage bin, in accordance with the European Directive 2012/19/EU on used electrical and electronic equipment (Waste Electrical and Electronic equipment - WEEE). Products marked with this symbol should not be disposed of or dumped with other household waste after a period of use. The user is obliged to get rid of used electrical and electronic equipment by delivering it to designated recycling point in which dangerous waste are being recycled. Collecting this type of waste in designated locations, and the actual process of their recovery contribute to the protection of natural resources. Proper disposal of used electrical and electronic equipment is beneficial to human health and environment. To obtain information on where and how to dispose of used electrical and electronic equipment in an environmentally friendly manner user should contact their local government office, the waste collection point, or point of sale, where the equipment was purchased.



The packaging of the product can be recycled according to local regulations.



Symbol for cardboard (packaging material).



The mark placed on the product means that this product is compliant with the basic requirements and other provisions of the Directives of the so-called "New Approach" of the European Union.

## IMPORTER/DISTRIBUTOR

TelForceOne S.A.  
ul. Krakowska 119  
50-428 Wrocław

Helpline: (+48 71) 327 20 00  
E-mail: info@telforceone.com